

UNIVERSIDAD CATÓLICA DE TRUJILLO BENEDICTO XVI

ESCUELA DE POSGRADO

**MAESTRÍA EN PSICOLOGIA CON MENCIÓN EN
PSICOLOGIA CLÍNICA Y DE LA SALUD**



VIOLENCIA DE PAREJA Y DEPENDENCIA EMOCIONAL EN USUARIAS QUE ACUDEN A UN CENTRO DE SALUD EN HUANCAVELICA, 2021

Tesis para obtener el grado académico de
MAESTRO EN PSICOLOGIA CON MENCIÓN EN: PSICOLOGIA CLÍNICA Y
DE LA SALUD

AUTOR (ES)

Bach. Hubert Sinche Ledesma

Bach. Indira Nataly Valdivia Huaripoma

ASESOR (A)

Dra. Sandra Sofía Izquierdo Marín

LÍNEA DE INVESTIGACIÓN

Violencia, trasgresión e intervención y/o psicoterapia

**TRUJILLO, PERÚ
2021**

PORTADA
AUTORIDADES UNIVERSITARIAS

Página de autoridades

Excemo. Mons. Dr. Héctor Miguel Cabrejos Vidarte, O.F.M.

Arzobispo Metropolitano de Trujillo

Fundador y Gran Canciller de la Universidad

Católica de Trujillo Benedicto XVI

R.P. Fray Dr. Juan José Lydon Mc Hugh. OSA

Rector de la Universidad Católica de Trujillo Benedicto XVI

Dra. Silvia Ana Valverde Zavaleta

Vicerrectora académica

Pbro. Dr. Alejandro Augusto Preciado Muñoz

Director de la Escuela de Posgrado

Dr. Francisco Alejandro Espinoza Polo

Vicerrector de Investigación (e)

Mg. José Andrés Cruzado Albarrán

Secretario General

Conformidad de Asesor

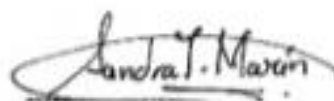
Yo, **Dra. Sandra Sofía Izquierdo Marín** con DNI N° 42796297, asesor(a) de la Tesis de Maestría titulada: **“VIOLENCIA DE PAREJA Y DEPENDENCIA EMOCIONAL EN USUARIAS QUE ACUDEN A UN CENTRO DE SALUD EN HUANCAMELICA, 2021”**,

presentado por los(as) maestrandos(as) **Hubert Sinche Ledesma**, con DNI N° 40597895 e **Indira Nataly Valdivia Huaripoma** con DNI N° 44886336, informo lo siguiente:

En cumplimiento de las normas establecidas en el Reglamento de la Escuela de Posgrado de la Universidad Católica de Trujillo Benedicto XVI, en mi calidad de asesor(a), me permito conceptuar que la tesis reúne los requisitos técnicos, metodológicos y científicos de investigación exigidos por la escuela de posgrado.

Por lo tanto, el presente trabajo de investigación está en condiciones para su presentación y defensa ante un jurado.

Trujillo, 19 de Noviembre de 2021




.....
Dra. Sandra Sofía Izquierdo Marín

Asesor

APROBACIÓN DEL ASESOR
Página de conformidad del asesor

Señor(a) Decano(a) de la Facultad de Humanidades: Yo, Dra. Sandra Sofía Izquierdo Marín, con DNI N° 42796297 como asesor(a) del trabajo de investigación titulado “Violencia de Pareja y Dependencia Emocional en usuarias que acuden a un Centro de Salud en Huancavelica, 2021”, desarrollada por Hubert Sinche Ledesma con DNI N° 40597895 e Indira Nataly Valdivia Huaripoma con DNI N° 44886336, egresados de la Escuela de Posgrado; considero que dicho trabajo reúne las condiciones tanto técnicas como científicas, las cuales están alineadas a las normas establecidas en el reglamento de titulación de la Universidad Católica de Trujillo Benedicto XVI y en la normativa para la presentación de trabajos de graduación de la Maestría en Psicología Clínica y de la Salud. Por tanto, autorizó la presentación del mismo ante el organismo pertinente para que sea sometido a evaluación por los jurados designados por la mencionada facultad.

Trujillo, 25 de octubre del 2021.



Dra. Sandra Sofía Izquierdo Marín Asesora.

Dedicatoria

Dedico este trabajo a nuestro creador por haberme permitido llegar hasta este punto, gozando de buena salud para lograr mi objetivo. A mis padres por su apoyo y amor incondicional. A mi esposa y a mis dos hermosos hijos que son mi inspiración de seguir adelante. A mis maestros por su gran apoyo y motivación y por transmitirnos de sus conocimientos y contribuir en el desarrollo de nuestro aprendizaje.

Dedico este trabajo principalmente a Dios, por haberme dado salud durante estos tiempos tan difíciles y a pesar de todo el haber llegado hasta este momento tan importante de mi formación profesional. A mi madre, por ser el pilar más importante y por demostrarme siempre su cariño y apoyo incondicional. A mi esposo y a mis hijas que me brindaron su apoyo, me comprendieron, tuvieron tolerancia e infinita paciencia y cedieron su tiempo para que “Mamá estudie”, para permitir así llevar adelante un proyecto que paso de ser una meta personal a otro emprendimiento más de familia. A ellos, mi eterno amor y gratitud.

Bach. Hubert Sinche Ledesma

Bach. Indira Nataly Valdivia Huaripoma

Autor

Agradecimiento

A Dios creador del universo, artífice de acciones beneficiosas para la humanidad, que nos inspira al amor mutuo, fuente de inspiración a nivel cognitivo, afectivo y espiritual en el acopio positivo de nuestras actitudes.

A las autoridades y docentes de la Escuela de Posgrado de la Universidad Católica de Trujillo, por su guía, enseñanzas, aportes y calidad humana en nuestra formación.

A nuestra maestra y asesora, Dra. Sandra Sofía Izquierdo Marín, quien, con paciencia, empatía, y un alto nivel de compromiso con la tesis realizada, más allá de toda observancia laboral, nos acompañó en este esfuerzo por alcanzar nuestras metas.

Los autores


Declaratoria de autenticidad

Nosotros, Hubert Sinche Ledesma con DNI 40597895 e Indira Nataly Valdivia Huaripoma con DNI 44886336, egresados de la Maestría en Psicología Clínica de la Salud de la Universidad Católica de Trujillo Benedicto XVI, damos fe que hemos seguido rigurosamente los procedimientos académicos y administrativos emanados por la Escuela de Posgrado de la citada Universidad para la elaboración y sustentación de la tesis titulada: “Violencia de Pareja y Dependencia Emocional en usuarias que acuden a un Centro de Salud en Huancavelica, 2021”, la que consta de un total de 88 páginas, en las que se incluye: 20 Tablas y 13 figuras, más un total de 22 páginas en apéndices y/o anexos.

Dejamos constancia de la originalidad y autenticidad de la mencionada investigación y declaramos bajo juramento en razón a los requerimientos éticos, que el contenido de dicho documento, corresponde a nuestra autoría respecto a redacción, organización, metodología y diagramación. Asimismo, garantizamos que los fundamentos teóricos están respaldados por el referencial bibliográfico, asumiendo un mínimo porcentaje de omisión involuntaria respecto al tratamiento de cita de autores, lo cual es de nuestra entera responsabilidad.

Se declara también que el porcentaje de similitud o coincidencia es de 14%, el cual es aceptado por la Universidad Católica de Trujillo.

Los autores



Hubert Sinche Ledesma
PSICOLOGO
C.Ps.P. 24272

DNI 40597895



Indira Nataly Valdivia Huaripoma
PSICOLOGA
C.Ps.P. 21317

DNI 44886336

Contenido

PORTADA	2
Página de autoridades	2
Página de conformidad del asesor	4
Dedicatoria.....	5
Agradecimiento	6
Declaratoria de autenticidad	7
Contenido	8
Contenido de tablas	11
Contenido de figuras.....	12
ABSTRACT	14
Capítulo I.....	15
PROBLEMA DE INVESTIGACIÓN	15
1.1. Planteamiento del Problema.	15
1.2. Formulación del Problema.....	20
1.2.1. Problema General	20
1.2.2. Preguntas Específicas	20
1.3. Formulación de objetivos	20
1.3.1. Objetivo general.....	20
1.3.2. Objetivos específicos	20
1.4. Justificación de la Investigación.....	21
1.4.1. Justificación Social	21
1.4.2. Justificación Teórica.....	21
1.4.3. Justificación Metodológica	21
Capítulo II.....	22
MARCO TEÓRICO	22
2.2. Antecedentes de la Investigación	22
2.2.2. Dependencia Emocional.	35
2.3. Definición de términos básicos.....	44
2.4. Formulación de Hipótesis.....	46
2.4.1 Hipótesis General.....	46
2.4.2. Hipótesis Específicas	46
2.5. Operacionalización de las variables	47
Capítulo III	50
METODOLOGÍA.....	50

3.1. Tipo de investigación	50
3.2. Métodos de investigación	50
3.2.1. Método general.....	50
3.2.2. Métodos específicos.....	50
3.3 Diseño de investigación.....	50
3.4 Población, muestra y muestreo	51
3.5 Técnicas e instrumentos de recojo de datos.....	52
3.5.1. Técnica de recojo de datos	52
3.5.2. Instrumento de recojo de datos	52
3.6. Técnica de Procesamiento y Análisis de Datos	54
3.7. Ética investigativa.....	56
Capítulo IV	57
RESULTADOS	57
4.1. Presentación y análisis de resultados.....	57
4.1.1. Resultados por dimensiones de la Variable 1: Violencia de pareja.....	57
a) Dimensión 1: Violencia física	57
c) Variable 1: Violencia de pareja.....	59
4.2. Prueba de hipótesis	68
4.2.1. Hipótesis general.....	68
4.2.2. Hipótesis específica 1.	69
4.2.3. Hipótesis específica 2.	70
4.2.4 Hipótesis específica 3.	71
4.2.5. Hipótesis específica 4.	72
4.2.6. Hipótesis específica 5.	73
5.2.7. Hipótesis específica 6.	74
5.2.8. Hipótesis específica 7.	75
4.3. Discusión de resultados	76
Capítulo V	81
CONCLUSIONES Y SUGERENCIAS	81
5.1. Conclusiones.....	81
5.2. Sugerencias.....	83
REFERENCIAS BIBLIOGRÁFICAS	84
ANEXOS	91
Anexo 1. Instrumentos de medición	92

Anexo 2. Ficha Técnica	95
Anexo 3. Validez y fiabilidad de instrumentos	97
Anexo 4. Base de datos	105
Anexo 5. Matriz de Consistencia.....	115
Anexo 6. Cuadro de Correlación	117

Contenido de tablas

Tabla 1. Prueba de normalidad para determinar el estadístico de contrastación que se utilizará.....	55
Tabla 2 Violencia física.....	57
Tabla 3 Violencia psicológica	58
Tabla 4 Violencia de pareja.....	59
Tabla 5 Miedo a la soledad.....	60
Tabla 6 Miedo a la ruptura	61
Tabla 7 Ansiedad y separación.....	62
Tabla 8 Expresión afectiva de la pareja.....	63
Tabla 9 Modificación de planes.....	64
Tabla 10 Búsqueda de atención.....	65
Tabla 11 Expresión límite.....	66
Tabla 12 Dependencia emocional.....	67
Tabla 13 Correlación entre la Violencia de pareja y la dependencia emocional.....	68
Tabla 14 Correlaciones entre la Violencia de pareja y el miedo a la soledad	69
Tabla 15 Correlaciones entre la Violencia de pareja y el miedo a la ruptura.....	70
Tabla 16 Correlaciones entre la Violencia de pareja y la ansiedad y separación.....	71
Tabla 17 Correlaciones entre la Violencia de pareja y la expresión afectiva de la pareja ..	72
Tabla 19 Correlaciones entre la Violencia de pareja y la búsqueda de atención	74
Tabla 20 Correlaciones entre la Violencia de pareja y la expresión límite.....	75

Contenido de figuras

Figura 1 Hechos de violencia contra las mujeres, los integrantes del grupo familiar y personas afectadas por violencia sexual, atendidas por el PNCVFS.....	18
Figura 2 Violencia física o sexual infligida por la pareja, por tipo de violencia y momento en que se perpetró, Estudio multipaís de la OMS.....	26
Figura 3 Nivel de Violencia física.....	57
Figura 4 Nivel de Violencia física.....	58
Figura 5 Nivel de Violencia de pareja.....	59
Figura 6 Nivel de miedo a la soledad.....	60
Figura 7 Nivel de miedo a la ruptura.....	61
Figura 8 Nivel de ansiedad y separación.....	62
Figura 9 Nivel de expresión afectiva de la pareja.....	63
Figura 10 Nivel de modificación de planes.....	64
Figura 11 Nivel de búsqueda de atención.....	65
Figura 12 Nivel de expresión límite.....	66
Figura 13 Nivel de dependencia emocional.....	67

RESUMEN

El tema de esta investigación fue “Violencia de Pareja y Dependencia Emocional en usuarias que acuden a un Centro de Salud en Huancavelica, 2021”, cuyo objetivo general fue determinar la relación entre violencia de pareja y dependencia emocional en usuarias que acuden a un centro de salud, 2021.

La metodología corresponde a una investigación de tipo básico, método científico, y no experimental, correlacional de corte transversal; la muestra estará conformada por 132 usuarias que acuden al Centro de Salud objeto de estudio en Huancavelica.

Los resultados muestran que la mayoría de usuarias que acuden a un Centro de Salud en Huancavelica, 2021 evidencian un nivel alto en la dependencia emocional (50.0%); asimismo, la mayoría de usuarias que acuden a un Centro de Salud en Huancavelica, 2021 evidencian un nivel medio con la violencia de pareja (43.9%).

Concluyendo que se ha determinado que no existe una relación directa y significativa entre violencia de pareja y dependencia emocional en usuarias que acuden a un centro de salud, 2021. ($p=0.144>0.05$). Si bien existe una relación directa débil. ($r = 0.128$).

Palabras clave: Violencia de Pareja, Dependencia Emocional, Centro de Salud.

Los Autores.

ABSTRACT

The subject of this research was "Partner Violence and Emotional Dependence in users who attend a Health Center in Huancavelica, 2021", whose general objective was to determine the relationship between partner violence and emotional dependence in users who attend a health center. health, 2021.

The methodology corresponds to a basic type research, scientific method, and not experimental, cross-sectional correlation; The sample will be made up of 132 users who attend the Health Center under study in Huancavelica.

The results show that the majority of users who go to a Health Center in Huancavelica, 2021 show a high level of emotional dependence (50.0%); Likewise, the majority of users who go to a Health Center in Huancavelica, 2021 show a medium level with intimate partner violence (43.9%).

Concluding that it has been determined that there is no direct and significant relationship between intimate partner violence and emotional dependence in users who go to a health center, 2021. ($p = 0.144 > 0.05$). While there is a weak direct relationship. ($r = 0.128$).

Keywords: Partner Violence, Emotional Dependence, Health Center.

The authors

Capítulo I

PROBLEMA DE INVESTIGACIÓN

1.1. Planteamiento del Problema.

A nivel mundial, la Organización de las Naciones Unidas – Mujeres (ONU Mujeres, 2020) afirma que, en el año 2020, y previo a la pandemia, Doscientos cuarenta y tres millones de mujeres adultas, jóvenes y niñas fueron afectadas por la violencia a nivel físico y/o sexual de parte de sus parejas o de integrantes del hogar. En ese sentido, la mayor parte de estas denuncias se han suscitado en un contexto de violencia intrafamiliar, situación que no dista de la realidad que sufren muchas mujeres y niñas en nuestro país. (Organización Humanitaria Plan International, 2021).

Asimismo, el acceso a la información acerca de la violencia contra las mujeres ha aumentado significativamente en el último lustro. Actualmente se cuenta con información acerca de la influencia de la violencia de pareja en 106 países. Entonces de acuerdo a lo antes señalado podemos mencionar que el 35% de las mujeres experimentó en algún momento violencia a nivel físico y/o sexual ocasionada por su pareja, o ha sido violentada sexualmente efectuada por alguien distinto a su pareja. Estas informaciones no encierran el acoso sexual. (Organización Mundial de la Salud [OMS], 2013).

Acerca de la cantidad de llamadas a las líneas de teléfono para asistencia es cinco veces mayor a años anteriores en ciertos Estados como resultado del aumento de las estadísticas por violencia de pareja generado por la pandemia de COVID-19. El hecho de que se restrinja la circulación, el aislarse socialmente y la falta de seguridad a nivel económico incrementa la fragilidad de la mujer a la violencia intrafamiliar (Organización de las Naciones Unidas – Mujeres [ONU MUJERES], 2020)

Por otro lado, hasta setiembre del año 2020, cuarenta y ocho Estados integraron la prevención, así como la respuesta a la violencia contra la mujer y las niñas en su plan para responder ante la COVID-19, y ciento veintiún Estados, adoptaron medidas para mejorar los servicios suministrados a las mujeres que sobrevivieron a la violencia durante la pandemia global. No obstante, es apremiante que se intensifiquen los esfuerzos. (Programa de las Naciones Unidas para el Desarrollo [PNUD], 2020). Asimismo, lamentablemente diariamente 137 mujeres son asesinadas por integrantes de su misma familia. Realizando un

cálculo, de las 87.000 mujeres a quienes se les asesinó deliberadamente en Dos mil diecisiete más del 50% (50.000) murieron siendo asesinadas por su pareja o sus familiares. De aquellas mujeres que son agredidas y violentadas un porcentaje menor del 40% busca alguna manera de ser socorrida. Y alrededor de 155 países aprobaron leyes acerca de la violencia en el hogar. Otro dato relevante es que el 49% de las mujeres víctimas que se detectaron a nivel mundial son adultas. Las niñas y mujeres representan un 72% (Organización de las Naciones Unidas – Mujeres [ONU MUJERES], 2021)

A nivel de Latinoamérica las cifras de violencia familiar y las cifras del feminicidio si nos centramos en los datos estadísticos del 2020, en Bolivia un Estado donde el año Dos mil quince el 10% de las víctimas fatales debido a la violencia de género tenían como máximo 18 años, ochenta y tres féminas fueron asesinadas durante los primeros 6 meses del 2020 y en el periodo de cuarentena hubieron cincuenta y tres casos. (García, 2020)

En el país colombiano 445 mujeres fueron asesinadas hasta setiembre y se alcanzó y la cifra alcanzó 243 feminicidio durante el periodo de cuarentena; en el país de Costa Rica el primer semestre del 2020 se registraron íntimos en Ecuador 748 mujeres fueron asesinadas desde 2014 hasta el primer trimestre del 2020. Por otro lado en la Nación mexicana en 2020 el Observatorio de asesinatos de mujeres de México reportó 724 feminicidios hasta el mes de setiembre. En Venezuela hubieron 172 feminicidios durante los 08 primeros meses del año. Y en el caso peruano la Defensoría del Pueblo reconoce hasta el mes de octubre del 2020, 100 casos de asesinatos a mujeres los cuales se reconocieron de forma oficial y otros cuarenta y cinco fallecimientos violentos de mujeres que se encuentran en etapa de investigación. (García, 2020)

A nivel nacional, en el período entre los meses de enero al mes de julio del año 2018, se han anotado 71,317 casos o hechos de agresión contras personas de sexo femenino, lo cual determina a la familia el sitio donde se demuestra se manifiestan las asociaciones de poder en su real dimensión y básica. El 30,7% de las damas, en cierta oportunidad fueron violentadas de manera física por su marido o camarada; o sea se les tiró algún objeto (27,1%), golpeadas en el brazo (18,2%), magulladas (15,3%), pegadas (9,8%), de acuerdo a secuelas ENDES 2018. Las resultas demuestran que las damas con pareja que beben alcohol son más sensibles a la ofensa física. El 6,2% de las damas alguna vez fusionadas declararon que su marido alguna vez tomó alcohol y el 52,0% expuso que han sido violentadas de manera física

por su marido o camarada cuando se hallaba bajo los efectos del alcohol o haber consumido drogas, y muchas veces haber consumido ambas, el 2018. Estos niveles de violencia ocurren con más frecuencia en personas de sexo femenino sin nivel o con solamente con instrucción primaria. (Instituto Nacional de Estadística e Informática [INEI], 2020)

Las resultas demuestran que las mujeres, damas o féminas con cónyuge o conviviente que beben licores que tienen alcohol son más sensibles al maltrato físico. El 6,2% de las mujeres cierta vez revelaron que su pareja bebe o bebía ciertas veces líquidos alcohólicos y el 52,0% expuso que ciertas veces fueron sujetos de agresión de manera física por su marido o acompañante cuando se hallaba mareado por haber bebido alcohol o drogas o entrambas, el 2018. Esta cantidad porcentual es superior en las damas sin ningún nivel de estudios o con estudios primarios, que viven en zonas rurales como en la sierra y situadas en el quintil mínimo de riqueza. (INEI, 2020)

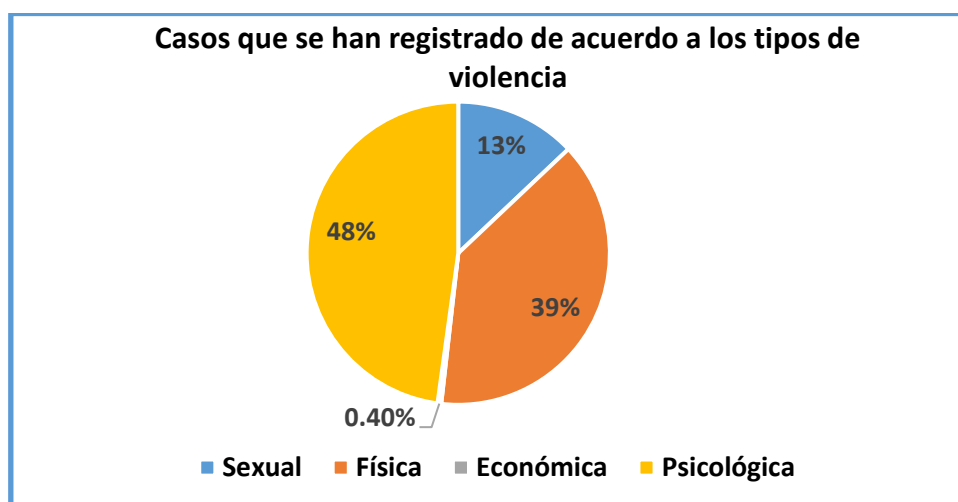
En el Perú, para saber de buena tinta los contextos de salud de las damas en edad fértil (quince a cuarenta y nueve años) se han vuelto en la base informativa más usadas para la captación del tamaño de este fenómeno, ya que suministran un cuadro de entrevista más innegable y confiado, donde el asunto de la agresión puede ser estudiado al lado de otras particularidades de carácter confidencial como los concernientes con la sanidad reproductiva. Estudios realizados el año 2018 mencionan que el 30,7% de las damas del Perú en edad reproductiva unidas han sido violentadas de manera física por su compañero en cierto instante de su existencia. Esta dificultad perturba al 31,1% de las féminas de la zona urbana y 29,4% de la zona rural. Según regiones en el Cusco existe una fuerte prevalencia de este tipo de violencia contra las damas siendo el 45,7% de las damas en edad fértil soportaron violencia física cierta vez en su existencia, sigue el departamento o región de Apurímac 44,3%, a continuación, Puno 42,3%, el departamento de Huancavelica 38,9% y finalmente el departamento de Ayacucho 36,9%, entre los primordiales. Contradictoriamente en las regiones de Lambayeque, Cajamarca y Loreto, se ven las mínimas tasas de violencia física contra las personas de sexo femenino. (INEI, 2020)

Asimismo, los casos de individuos afectados por sucesos violentos contra la mujer, los miembros del hogar e individuos afectados por violencia sexual, a quienes atendió el PNCVFS, durante el año 2020 precisan que el total de víctimas de violencia cuyas edades oscilaron de 0 a 17 años fueron 23,800 mujeres, de 18 a 59 años 68,281 y de 60 años a más

5,845 haciendo un total de 97,926 mujeres; es decir 24% son niñas y adolescentes, 70% jóvenes y adultas y 6% adultas mayores. En relación a los casos que se atendieron de acuerdo al tipo de violencia el 2020 fueron un total del 97,926; donde la violencia económica representa el 0.4%, la violencia psicológica representa el 48%, la violencia sexual 13% y la violencia física el 39%. (PNUD, 2020)

Figura 1

Hechos violentos en contra de la mujer, los miembros del hogar e individuos afectados por actos de violencia sexual, atendidos por el PNCVFS



Nota. La figura muestra los Hechos violentos en contra de la mujer, los miembros del hogar e individuos afectados por actos de violencia sexual, atendidos por el PNCVFS. Fuente: PNUD (2020)

Otro dato relevante para la investigación que se va a efectuar son los casos que se atendieron por modalidad de violencia y vínculo relacional, es así que en los casos de vínculo de pareja, respecto a la violencia económica patrimonial representa un 0.2%, en relación a la violencia psicológica un 28.5%, violencia física el 26.7% y violencia sexual el 1.5%. (PNUD. 2020). Por otra parte, Armas (2018) precisa que los datos estadísticos de una investigación efectuada en nuestro país acerca de la dependencia emocional en mujeres señalan que el 65% evidenció ser emocionalmente dependiente hacia su pareja íntima, siendo las sub-escalas de mayor representación la “necesidad de acceder a su pareja” (76%), “deseo de exclusividad” (74%) y “sometimiento y manifestar ser una persona sumisa” (70%). (p.4)

A nivel local, se hallaron las estadísticas relacionadas a la violencia contra la mujer de acuerdo al Observatorio Nacional de la Violencia Contra las Mujeres. (2017), se observa

que los pobladores del departamento de Huancavelica poseen un 35,52 % de violencia de carácter física, en la agresión de tipo verbal 69,08% y en la intimidación o agresión sexual muestra un 6,53%. Del mismo modo el 2017 se publicaron denuncias que se vinculaban a la violencia familiar en el departamento o región de Huancavelica con 1.416, y se reportó cuatro víctimas de feminicidio; los hechos de agresión sexual en mujeres fueron veinte y ocho casos de 18 años a mas, 26 asuntos entre 14 a 17 años, 9 entre 10 a 13 años, 3 entre 7 a 9 año y 3 hechos hasta los 6 años; al varón 1 hecho de 18 años a más, los hechos de violencia de carácter físico posee el integral 345, los hechos de agravio psíquico posee un global de 423. La Encuesta Demográfica ha mencionado o informado que el año 2018, muestra que la violencia practicada es por el esposo o compañero de convivencia que obligo en cierto instante de su existencia o en los 12 meses a la agraviada, hallando un 76.6 % de intimidación realizada en dicha región. (Instituto Nacional de Estadística e Informática [INEI], 2019)

En ese sentido, entre los manifiestos de denuncia por violencia intrafamiliar que se registraron por Región, se pudo observar que en Huancavelica fue (69.0%) Amazonas (67.9%), Puno (67.2%) y Madre de Dios (66.1%) evidenciaron el mayor porcentaje en violencia física. Donde acerca de ser violentadas psicológicamente y/o a nivel verbal ejecutada en alguna oportunidad por el esposo o conviviente durante el año 2018, la Región de Huancavelica se encuentra en cuarto lugar a nivel nacional con un 73.7% de incidencia. (INEI , 2020)

Por otro lado, los individuos afectados por sucesos violentos contra la mujer, los miembros del hogar e individuos afectados por violencia sexual, a quienes atendió el PNCVFS, evidencian que durante el año 2020 se atendieron 1,128 casos de violencia familiar (económica patrimonial 3 casos, psicológica 536 casos, física 446 casos y sexual 143 casos). (PNUD. 2020)

Debido a la problemática explicada se plantea la presente investigación para determinar la relación que existe entre violencia de pareja y dependencia emocional “en usuarias que acuden a un centro de salud”, 2021.

1.2. Formulación del Problema

1.2.1. Problema General

¿Qué relación existe entre violencia de pareja y dependencia emocional en usuarias que acuden a un centro de salud en Huancavelica, 2021?

1.2.2. Preguntas Específicas

1. ¿Qué relación existe entre violencia de pareja y miedo a la soledad en usuarias que acuden a un centro de salud en Huancavelica, 2021?

2. ¿Qué relación existe entre violencia de pareja y miedo a la ruptura en usuarias que acuden a un centro de salud en Huancavelica, 2021?

3. ¿Qué relación existe entre violencia de pareja y ansiedad y separación en usuarias que acuden a un centro de salud en Huancavelica, 2021?

4. ¿Qué relación existe entre violencia de pareja y expresión afectiva de la pareja en usuarias que acuden a un centro de salud en Huancavelica, 2021?

5. ¿Qué relación existe entre violencia de pareja y modificación de planes en usuarias que acuden a un centro de salud en Huancavelica, 2021?

6. ¿Qué relación existe entre violencia de pareja y búsqueda de atención en usuarias que acuden a un centro de salud en Huancavelica, 2021?

7. ¿Qué relación existe entre violencia de pareja y expresión límite en usuarias que acuden a un centro de salud en Huancavelica, 2021?

1.3. Formulación de objetivos

1.3.1. Objetivo general

Determinar la relación entre violencia de pareja y dependencia emocional en usuarias que acuden a un centro de salud en Huancavelica, 2021.

1.3.2. Objetivos específicos

1. Determinar la relación entre violencia de pareja y miedo a la soledad en usuarias que acuden a un centro de salud en Huancavelica, 2021

2. Determinar la relación entre violencia de pareja y miedo a la ruptura en usuarias que acuden a un centro de salud en Huancavelica, 2021

3. Determinar la relación entre violencia de pareja y ansiedad y separación en usuarias que acuden a un centro de salud en Huancavelica, 2021

4. Determinar la relación que existe entre violencia de pareja y expresión afectiva de la pareja en usuarias que acuden a un centro de salud en Huancavelica, 2021

5. Determinar la relación que existe entre violencia de pareja y modificación de planes en usuarias que acuden a un centro de salud en Huancavelica, 2021

6. Determinar la relación que existe entre violencia de pareja y búsqueda de atención en usuarias que acuden a un centro de salud en Huancavelica, 2021

7. Determinar la relación que existe entre violencia de pareja y expresión límite en usuarias que acuden a un centro de salud en Huancavelica, 2021

1.4. Justificación de la Investigación

1.4.1. Justificación Social

El presente estudio se justifica a nivel social, porque pretende aportar a la prevención, promoción e intervención hacia la Violencia de pareja, donde los resultados que se obtendrán serán una fuente de información confiable para la sociedad en general así como para la comunidad científica; asimismo los datos aportarán para llevar a cabo programas de prevención y promoción con el objetivo que se fortalezca y desarrolle el autoestima, aptitudes sociales e inteligencia emocional en mujeres y varones a una edad temprana y promover así futuros vínculos interpersonales sanos y libres de todo tipo de violencia.

1.4.2. Justificación Teórica

El presente estudio se justifica teóricamente ya que tiene como finalidad conocer la relación entre las variables violencia de pareja y dependencia emocional, donde se desarrollarán los diferentes conceptos vinculados a estas variables y a sus dimensiones.

1.4.3. Justificación Metodológica

La naturaleza concreta y la relevancia del tema planteado y el problema de investigación, requieren el diseño de los instrumentos de medición para recolectar datos reales de la muestra de estudio; basándonos en la operacionalización de variables; para luego interpretar los hechos o fenómenos.

Capítulo II

MARCO TEÓRICO

2.2. Antecedentes de la Investigación

2.2.1. A Nivel Internacional

Ramírez Ortiz (2019) desarrolló la tesis Daño psicológico en mujeres víctimas de violencia intrafamiliar en Latinoamérica; en la Universidad Cooperativa de Colombia; Medellín, Colombia; el estudio tuvo como **objetivo** llevar a cabo un examen metódico de textos sobre particularidades de los daños psicológicos en mujeres de Latinoamérica víctimas de violencia intra-familiar; cuya **metodología** es no experimental. De acuerdo a las **conclusiones** se ha podido identificar que la mayor parte de las víctimas de la Violencia familiar, son mujeres, cuya edad en promedio varía entre los veinte a treinta y cuatro años. Con referencia a la persona agresora, las acciones de violencia se efectúan de manera recurrente por la pareja o la ex pareja de las víctimas. La mujer el Latinoamérica ha sido expuesta a las diversas formas de violencia (a nivel físico, psicológico, sexual y económico) las cuales evidencian trastornos psico-patológicos y derivaciones emocionales que perjudican de manera significativa su calidad de vida. Asimismo, la violencia psicológica que se comete contra las mujeres es una de las que tiene mayor prevalencia y sus resultados podrían ser tan graves como la agresión física. (p.36)

Alvarado Torres (2018) desarrolló la tesis acerca de Violencia de parejas, y dependencia emocional, Cuenca 2018, en la Universidad de Cuenca; Cuenca, Ecuador; el estudio tuvo como **objetivo** describir las expresiones de actos que violentan contra la pareja, así como evidenciar de la dependencia emocional y actitudes hacia la violencia ejercida contra las mujeres, en mamás de alumnos de la Institución Educativa objeto de estudio, es una investigación cuya **metodología** es cuantitativo, descriptivo, transversal. De acuerdo a las **conclusiones** se ha podido identificar que la mayor parte de las mujeres ha experimentado violencia a nivel psicológico de parte su marido o conviviente, también han sido violentadas sexualmente, las mismas son personas cuya dependencia tiene un nivel medio, que se exterioriza con angustia por separarse de la persona, temor a estar solas, expresiones afectivas y cambios en diversas planificaciones; también aceptan las actitudes machistas, aceptando las imposición de la autoridad de su pareja y por aprobar que el rol de la mujer y

el varón es desigual. De otra parte, algunas mujeres han experimentado violencia de orden psicológica y/o sexual. (p.81)

Espitia Coquirá (2018) desarrolló la tesis Afectación de la autoestima en mujeres violentadas en el hogar en la comunidad de Mirador de San Ignacio - Soacha, en la I.U. Politécnico Gran-colombiano; Bogotá, Colombia; el estudio tuvo como **objetivo** identificar como logran percibir su autoestima aquellas mujeres que fueron violentadas en el hogar; es una investigación cuya **metodología** es biográfico-narrativo, cualitativo. De acuerdo a las **conclusiones** se ha podido identificar que de las mujeres que sufrieron violencia familiar, en la mayor parte de las narraciones expresadas se ha evidenciado violencia a nivel físico y psicológico y todas las mujeres que participaron luego de experimentar estos dramas, las mismas se reprocharon a sí mismas, y al juzgarse se culparon por permitir que no se le valorará, de no haberlo comunicado, ya que de haber tomado alguna decisión otros hubieran sido los resultados. (p. 46)

Proaño Clavijo (2017) desarrolló la tesis sobre Psicología clínica, en particular sobre violencia psicológica y autoestima, el estudio tuvo como **objetivo** reconocer el nivel de autoestima en mujeres victimadas psicológicamente que acuden al C.I. “Tres Manueles” mediante el método de aprender socialmente de Albert Bandura; es un estudio cuya **metodología** es correlacional. De acuerdo a las **conclusiones** obtenidas se ha podido identificar que las féminas víctimas de violencia a nivel psicológico un grupo presenta autoestima baja, otros grupos un nivel de autoestima media, con propensión a que esta baje, y lamentablemente se ha podido también evidenciar que estas mujeres tienen una larga historia de maltratos a nivel psicológico, también físico y sexual durante varios años y se ha generado una dependencia emocional para con su pareja. (p.2)

De la Villa Moral et al (2017) desarrolló la tesis acerca de Violencia en el noviazgo, para la Revista Ibero-americana de Psicología y Salud; Coruña, España; el estudio tuvo como **objetivo** verificar la correlación que existe entre violencia en la fase de noviazgo, dependencia a nivel emocional, así como la diferencia que existe de acuerdo al género y nivel de educación educativo, cuya **metodología** es correlacional, además es un estudio donde participaron 168 mujeres (74,3%) y 58 varones (25,7%). De acuerdo a las **conclusiones** se ha podido identificar que los jóvenes victimados son más dependientes emocionalmente y con una autoestima menor que aquello que no son maltratados. En lo

relacionado al sexo, se evidenció que aquellas mujeres que se encuentran en etapa de adolescencia agredidas poseían una autoestima más baja y los hombres se mostraban manipuladores. Asimismo, los alumnos de educación secundaria evidenciaron mayor dependencia emocional versus los alumnos en etapa universitaria. (p.103)

2.2.2. Antecedentes Nacionales

Anaya Vargas (2020) en la tesis acerca de Dependencia emocional en mujeres quienes fueron violentadas y quienes no fueron violentadas a nivel psicológico en Lima-USIL; Lima, Perú; el estudio tuvo como **objetivo** es una investigación Conocer las manifestaciones que evidencian ser dependientes emocionalmente en mujeres víctimas y no víctimas de violencia a nivel psicológico de Lima Metropolitana; cuya **metodología** es cualitativa. De acuerdo a las **conclusiones** se ha podido identificar que las manifestaciones de dependencia emocional se evidenciaron mediante el temor y no tolerar sentirse solas, necesitar excesivamente a su pareja, priorizan a su pareja sobre todo lo demás, la idealizan, se encuentran subordinadas y su autoestima es baja. Es así que las mujeres victimizadas y las que no sufrieron violencia psicológica evidencia determinadas particularidades acerca de depender emocionalmente lo cual repercute en distintos aspectos de la vida. Luego el temor y no tolerar sentirse solas se refleja en mujeres a quienes se violentó psicológicamente. Finalmente, estas mujeres muestran una baja autoestima por motivo que no se valoran y no logran ver sus cualidades. (p.22)

Escobar y Sánchez (2019) desarrolló la tesis en Trujillo acerca de dependencia emocional y violencia en personas adultas homo-sexuales; el **objetivo** general fue establecer la correlación entre depender emocionalmente y la violencia en personas adultas homo-sexuales; cuya **metodología** es no experimental. De acuerdo a las **conclusiones** se ha identificado evidencias teóricas y estadísticas de la correlación entre la dependencia emocional y violencia ($r_s=0.28$; $p^{**}<.10$), así también se realizó la estimación vínculo teórico y estadístico entre dependencia emocional y actos violentos realizados por la pareja ($r_s=0.29[0.13; 0.43]$; $p^{**}<.01$) y se halló la relación entre todas las dimensiones de las variables 1 y 2, exceptuando buscar atención que logró una relación trivial ($r<.10$). (54)

Correa y Cortegana (2018) desarrolló la tesis dependencia emocional y violencia intra-familiar en mamás de un centro educativo, donde el **objetivo** principal fue definir la correlación entre la dependencia emocional y violencia intra-familiar mamás de un centro

educativo de Porcón Bajo, cuya **metodología** es descriptivo-relacional, con una muestra de investigación conformada por noventa y dos mujeres madres y su etario era de dieciocho a treinta y cinco años. De acuerdo a las **conclusiones** se ha podido establecer el grado que predomina de dependencia en las mamás de la población de estudio, es correspondiente a un nivel alto, con un 81,6%. También las mujeres parte de la investigación sufrieron violencia familiar en un grado moderado de aspereza, siendo el 75.0% de personas entrevistadas. La dimensión ansiedad se relaciona significativamente a un nivel moderado, la dimensión expresión afectiva significativa se relaciona también significativamente a un nivel moderado positivo con la violencia familiar; la dimensión temor a estar sola se relaciona significativamente y moderadamente con la violencia en el seno del hogar (p.109).

Camavilca y Gaspar (2018) desarrolló la tesis acerca de igualdad de género y la dependencia emocional en alumnos del Centro Universitario de Huancayo 2018; cuyo **objetivo** es establecer la relación entre la actitud hacia la paridad de género y la dependencia emocional en estudiantes, cuya **metodología** es descriptivo correlacional. De acuerdo a las **conclusiones** se ha podido identificar que existe correlación inversa (- 0.320) y significativa (P igual a 0.000 menor a 0,05 (α)) entre las variables, lo cual quiere decir que, si la tendencia es a la igualdad de género, será menos la probabilidad del desarrollo de dependencia emocional. Por lo tanto, la persona tiene la probabilidad tiene mayor dependencia emocional de su pareja si su comportamiento demuestra estar a favor de diferencia de acuerdo al género. Se evidenció la correlación inversa (- 0.310) y significativa (P igual a 0.000 menor a 0,05 (α)) entre la dimensión socio-cultural y dependencia emocional; pudo comprobarse correlación inversa (- 0.288) y significativa (P igual a 0.000 menor a 0,05 (α)) entre la dimensión relacional y dependencia emocional, se logró hallar correlación inversa (- 0.306) y significativa (P igual a 0.000 menor a 0,05 (α)) entre la Dimensión Personal y Dependencia Emocional. (p.70)

Reyes Chinarro (2017) desarrolló la tesis Relación de violencia intrafamiliar con el nivel de auto-estima de alumnos; la cual tuvo como **objetivo** primordial determinar la correlación de violencia intrafamiliar con el nivel de auto-estima, que poseen los alumnos del centro de estudio investigado; cuya **metodología** es correlacional. De acuerdo a las **conclusiones** se ha podido identificar que la semejanza de la muestra estudiada fue de treinta y dos alumnos del 3° ciclo de psicología de la Universidad objeto de estudio, conformada

por veintitrés mujeres (72.0%) y nueve varones (28.0%), donde la edad media se encontraba entre diecisiete y veintiséis años. La correlación entre la forma de violencia y el nivel de autoestima es: bajo 19,0%, medio de 56,0% y 25.0% nivel alto. En violencia la forma de maltrato que se ejerció el 25% señala violencia a nivel psicológico, el 16% violencia a nivel físico y el 6,0% violencia sexual. El 53,0% indica que ningún tipo de agresión. (p. 47)

2.2. Bases Teórico Científicas

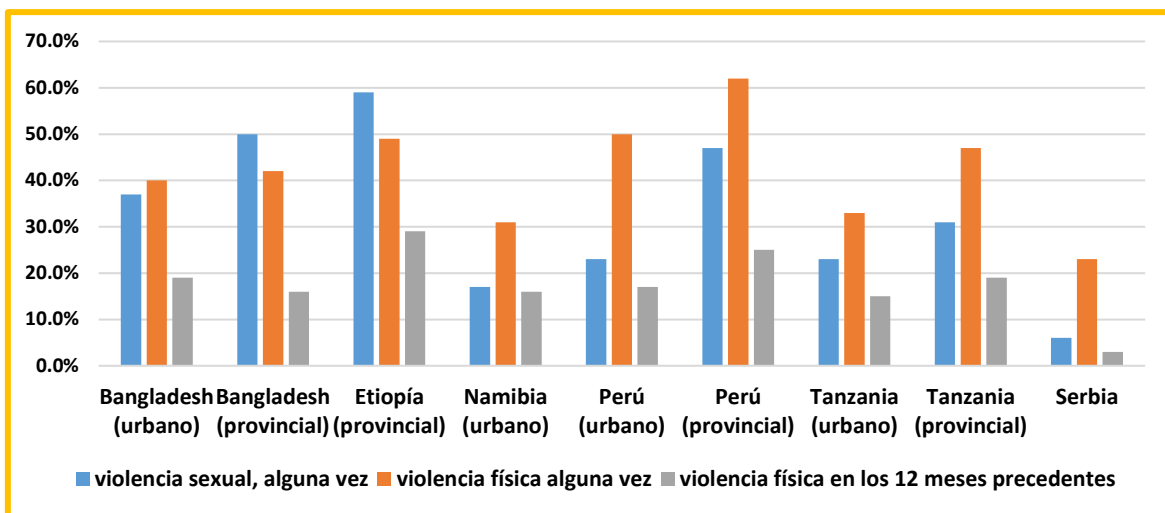
2.2.1. Violencia de pareja

2.2.1.1. Definición. Para definir esta variable en primer lugar definiremos violencia, como todo accionar u omisión que se ejerce ya sea en contra de las mujeres o varones, por su pareja, de forma directa a través de utilizar la fuerza a nivel físico, son violentos, agreden verbalmente, coaccionan, asimismo a través de ser indiferentes y excluir a la persona; cuya finalidad es agredir y dañar físicamente y/o psicológicamente, imponiendo maneras de pensar, sometiendo y menguando su potencial de relacionarse con otras personas.(Nuñez y Castillo, 2014, p.11)

Acerca de la violencia provocada por la pareja esta es una de las maneras más habituales de violentar contra las mujeres incluyendo los maltratos físicos, sexuales o emocionales y conductas controladoras de parte de la pareja íntima. La violencia que se inflige contra la compañera se evidencia en todo entorno y grupo socioeconómico, religioso y cultural. La dolorosa carga global de actos violentos infligidos por las parejas la sobrellevan las mujeres. Si bien existen mujeres que actúan con violencia en su relación con los varones, en algunas ocasiones por defenderse, o en ocasiones en parejas del mismo sexo, quienes cometen agresiones con mayor frecuencia son compañeros (o ex compañeros) íntimos de varones. En el caso de los varones es más factible que sean víctimas de actos de violentos ocasionados por personas desconocidas o alguna persona relativamente cercana. (Organización Mundial de la Salud [OMS], 2013)

Figura 2

Actos violentos a nivel físico o sexual infligidos por la pareja. Investigación en diversos países de la OMS



Nota. La figura muestra el porcentaje de mujeres alguna vez sufrieron actos violentos a nivel físico o sexual infligidos por la pareja. investigación en diversos países de la OMS. Fuente: OMS (2013)

De 13% a 61% indicaron o mencionaron que cierta vez sufrieron violencia o agresión física efectuada o realizada por su pareja; de 4% a 49% informaron que fueron víctimas de violencia de carácter corporal grave castigada por su par; de 6% a 59% mostraron que en cierto instante de sus existencias soportaron violencia sexual efectuada por su par; y de 20% a 75% avisaron que, en el lapso de su existencia, habían aguantado uno o más hechos de humillación de carácter emocional efectuados o realizados por su pareja. (OMS, 2013).

Respecto al origen de la violencia hacia la mujer se encuentran presentes a nivel individual pues al pretender dar solución a algún conflicto en el hogar las personas pueden tornarse hostiles responder agresivamente. Los sistemas jurídicos acerca de la privacidad de los hogares lamentablemente ocultan los actos violentos que se desatan en dicho entorno y habitualmente justificaron el no denunciar para que no intervenga el Estado en estos conflictos. Respetar la privacidad en los hogares hace posible que se deje impune la violencia contra la mujer cometida por integrantes del hogar, impunidad que se extiende a actitudes lesivas contra las mujeres que son trabajadoras domésticas. A nivel de pareja y hogar, la violencia es ejercida mediante el control del varón, de las riquezas y la potestad para la toma de decisiones en la familia, donde muchas veces desata violencia, conflictos maritales sin solución y desigualdad en distribuir los ingresos económicos, así como el poder y separar las obligaciones al realizar las tareas del hogar entre otros. (Viviano, 2007)

Estas situaciones cotidianas las cuales se evidencian de diversas formas tiene lugar en diferentes lugares, empero posee una raíz común: El haber marginado a las mujeres durante muchos siglos. Además, son diversas las causas que explican los actos violentos

contra la mujer, posee explicaciones de acuerdo a estudios efectuados por feministas, criminólogos, desde los derechos de la persona, la salud pública y la sociología, entre otros. Logrando concluir de es el conjunto de diferentes elementos precisos de desigualdad en diversas áreas: individuales, grupales, nacionales y mundiales. Un factor elemental es la desigualdad a nivel económico. Al no tener independencia a nivel económico las mujeres se sienten limitadas de tomar decisiones y son más vulnerables. Es entonces que la violencia contra la mujer se da a través del control que se ejerce en el hogar y sociedad. Si las acciones violentas contra la mujer continúan impunes los actos se agravan los mismo que las consecuencias. Es así que el Estado debe responsabilizar y castigar de acuerdo a las normas establecidas las acciones violentas de los agresores. (Viviano, 2007)

2.2.1.2. Factores que incrementan el riesgo de violencia de pareja contra la mujer. Según Torres et al. (2020) citando a León (2011) hay elementos que logran aumentar el peligro de violencia contra en contra de las personas de sexo femenino:

A. A Nivel Individual. Está relacionada a las personas que agreden como a las agraviadas que sobreviven. Entre estos surgen lo que sigue: Vivencia con arbitrariedades en la infancia, o en su defecto haber observado agresiones dentro de la familia; el consumo habitual de drogas de diferente tipo.

B. En la Pareja y la Familia. Discordia por el control del dinero conyugal y la discordia de autoridad para ver quién es el que manda dentro del hogar y la coexistencia de significativa diferencia personal, de situación educativa, social de creencia, o inclinación política.

C. En la Comunidad. La carencia de ayuda social, a hogares donde no tienen lo suficiente para vivir; los actos verticales de carácter comunitario que soporten y legalicen la agresión masculina, otro de los factores es la prevalencia de la pobreza económica.

D. En la Sociedad. Rol de género que amparan el dominio de las personas de sexo masculino y la sumisión femenina y el aguante del crimen o agresión para solucionar problemas familiares.

E. A nivel del Estado. La falta de una buena legislación de protección a la mujer frente a las agresiones dentro del hogar, poca conciencia de la ciudadanía para mejorar sus costumbres violentas, asimismo las injusticias que se encuentran dentro de la policía, la fiscalía y dentro del poder judicial por la existencia de la corrupción donde el agresor sale por la puerta falsa. A parte de ello podemos mencionar que desde tiempos pasados la mujer está considerado inferior al hombre en todos los aspectos y por ello se ha visto dominada por

los varones y por la legislación existente que nos les protege verdaderamente, y debemos mencionar que la libertad individual, está relacionada directamente con el derecho a la existencia y el aseguramiento personal. (pp.261-628)

Es sabido en el caso de que los DD.HH. de las féminas son violentadas, se les imposibilita conseguir poseer una buena salud psicológica y salud física, asimismo tener accesibilidad a una buena instrucción, una buena condición laboral y poseer una vivienda. A la colaboración de la vida dentro del Estado, es imposible por la sumisión de las damas conllevando a un poder disímil entre las personas de sexo femenino y los individuos de sexo masculino. A consecuencia de las agresiones continuas a las féminas, éstas se hallan mal de su salud y consecuentemente tienen que ir a centros hospitalarios para un tratamiento, físico o psicológico donde gastan dinero con ello cada vez más se empobrecen. Y si no encuentran dinero para recurrir a centros sanitarios se ven obligadas a recurrir al alcoholismo, o consumir sustancias psicoactivas, aparte de ello dentro de sus relaciones sexuales no disfrutan por los traumas ocasionados porque difícilmente pueden disfrutar después de los golpes del marido, por ello en estos casos existen suicidios o intentos de suicidios, y no solamente eso, sino la prevalencia del estrés postraumática y perturbación del sistema nervioso. La depresión de carácter psicológico es uno de los resultados más habituales de la agresión sexual y agresión física contra las personas de sexo femenino. El idéntico peligro de suicidio se da en pequeñas menores de edad que han sido violentadas sexualmente. Las resultas psicológicas de las agresiones en contra de las féminas consiguen ser muy graves como los impactos físicos. La resulta más peligrosa del crimen contra las personas de sexo femenino es la muerte. (Ayvar, 2007, pp.66-64)

Entendemos que las agresiones y crímenes en contra de las mujeres, no solamente se circunscriben dentro del hogar, sino la violencia contra las mujeres existe fuera del hogar por ejemplo en los diferentes ministerios del Estado corrupto existe el acoso sexual y también en los centros de estudios, el Director acosa sexualmente a una profesora en las aulas universitarias existe hostigamiento sexual por los profesores universitarios, donde a propósito desapruaban a las jóvenes estudiantes para solicitarles favores sexuales para aprobarlas. A la utilización de las mujeres en publicidad, y en el cine rojo. Muchas veces los golpes psicológicos, son más fuertes que las agresiones físicas y cuanto más habituales son entonces es más doloroso. (Ayvar, 2007, pp.66-64)

La violencia sesgada en contra de las personas de sexo femenino, se encuentra en el hogar, en los centros laborales, asimismo reciben agresiones verbales dentro de los centros

de comunicación pública como es la radio televisión y en internet y finalmente en la calle donde reciben piropos agresivos. Mostrarse de acuerdo para el enfrentamiento contra la agresión sexual, la violencia mental, y el ultraje físico y sexual es por ejemplo hacer recordar a cada momento a la mujer sus experiencias sexuales con el primer enamorado que tuvo en la vida y que en la práctica viene a ser profundas heridas antiguas de la mujer. Dentro del hogar la persona de sexo femenino tiene diariamente conflictos de agresiones por ello va perdiendo la confianza en sí misma. Conjuntamente, tiene la presión constante de la familia, de sus dogmas de carácter religioso, de la moral de la sociedad en su conjunto, que no concuerdan con las de ella, etc., para pretender y realizar lo imposible para que su familia funciones, aunque sea regularmente y seguir adelante. Las damas se sienten acopladas a su pareja dentro del matrimonio, así ellas no quieren después de que el amor se acaba, y cuando se quieren divorciar el hombre toma medidas que llegan hasta la muerte diciendo o eres para mí o no eres para nadie, asimismo los procesos de divorcio en el poder judicial corrupto son muy prolongadas y costosas. Por lo que se considera, que debe existir una sociedad basado en valores conformada por los padres donde haya respeto, y no haya peleas con la presencia de los hijos que están viendo y muchas veces ellos también en sus futuros matrimonios o convivencias. (Ayvar, 2007, pp.66-64)

2.2.1.3. Tipos de violencia. Para comprender los factores denigrantes causados por el matón sabemos en este estudio los tipos de violencia que perturban a más número de personas de sexo femenino en el Perú:

A. Violencia Económica. Se relata a no asumir los gastos que pide la agraviada, así como el manejo del patrimonio y la física que se da en contra del cuerpo de la mártir dejando pruebas: pellizcos, morados, llagas, etc. pero no se participa el discernimiento de que la intimidación que se practica para perjudicar el patrimonio, por ello estos actos son tipificados como violencia económica. (Echegaray, 2018, p.29)

B. Violencia Física. Es todo comportamiento de carácter ilícito que está encaminado a originar un daño físico contra el individuo, como lesiones, contusiones, magulladuras, heridas, luxaciones, llagas, pérdidas de dentadura, u otro tipo de agravio que perturbe la probidad física de los individuos. Consecuentemente se muestra la violencia de carácter o tipo físico realizados de modo premeditado, llegando inclusive hasta el fallecimiento de la víctima. (Echegaray, 2018, p.29)

C. Violencia Sexual. Son actos lascivos en contra de las mujeres, o sea es el sexo violento y contra la voluntad de la mujer, siendo esto un forzamiento en contra de las mujeres

donde practican sexo oral, sexo, genital y sexo anal y oral en contra de la mujer, con metas implantadas (anal o vaginal), sexo homosexual obligado, y tener sexo a golpes, intimidaciones de ser vapuleada o de pegar a los hijos por resistir el sexo, intimidaciones con cuchillos o revólveres, inclusive tener sexo con presencia de hijos. (Angulo, 2019, p.35)

D. Violencia Psicológica. Es referido a las actividades que logren impactar negativamente en la salud psicológica de la agraviada, sea la víctima mayor de edad o de menor de edad, perturbando su ponderación emocional y creando un resultado destructivamente sobre su temperamento, mengua de capacidad para afrontar contextos dificultosos, preferencia al suicidio. La intimidación psíquica puede declararse por medio de agravios, intimidaciones, degradaciones, o usando el silencio.” Asimismo, la violencia psíquica perturba el semblante intrínseco del individuo, su salubridad psicológica, creando una inseguridad, inclusive llegando al suicidio de la persona. (Echegaray, 2018, p.29)

2.2.1.4. Teoría del ciclo de violencia. Walker (1979) “usa el tipo de la doctrina de amaestramiento social, estudió, el porqué de las fémina son agredidas, y cuáles son las alternativas de solución frente a la agresión, finiquitando, que siguen siendo violentadas, porque han sido vapuleadas en fases primeras de su relación”, tratan de pasar de un extremo a otro el contexto como un triunfo de modo relativo convertido en la reducción de la intimidación, sin embargo, pasado una época o período esta inspección principiaba a reducir y la violencia retornaba. (p.151)

Asimismo, el autor señala que existen altos porcentajes de violencia ya en la etapa del noviazgo, inclusive la agresión empieza en la fase de la luna de miel asimismo continúa al momento de nacer el hijo primero, son sucesos iniciales que no son evaluados de manera correcta, contrariamente, los comportamientos de celos o puntos de vista son admitidos o mal desentrañados como signos de afecto en la cultura actual. También asevera que previamente a la violenta física existe ataque síquico. La mujer es rebajada y contesta de una manera amorosa, sin cólera, además apreciándose como responsable. (Walker, 1979, p.151)

El período de la violencia se manifiesta en 3 etapas que transforman en persistencia como en rigor para una pareja igual y entre parejas desiguales:

Fase 1. Acumulación de Tensiones. En esta etapa, de manera general existe, un comportamiento positivo e incumbe al inicio de la relación de pareja, mostrando su mejor cara y es esporádica la violencia. La probabilidad de rompimiento es tremendamente mayor en la pareja. En el caso de que la relación sigue, se acrecienta el estrés.

- Hay un acrecentamiento de la conducta agresiva, más corrientemente dirigida a objetos que dirigida a la pareja. Por ejemplo: dar golpes a la puerta, lanzar objetos, destrozarse cosas.

- La conducta violenta es fortalecida por el consuelo de la tirantez prontamente de la violencia.

- La violencia se traslada desde los objetos hacia las parejas, pudiendo ampliarse a una arbitrariedad de palabra y arbitrariedad física.

- La mujer violentada, ansía cambiar su conducta con el fin de sortear la violencia. Por ejemplo: conservar la vivienda limpia, teniendo a los niños más silenciosos, etc.

- La arbitrariedad física y de palabra de modo continuo.

- La mujer intenta a apreciarse como culpable por el abuso.

- El violento se sitúa de manera obsesiva, celoso, tratando de vigilar todo: como el tiempo y conducta de la mujer (como se pone, a donde anda, con quien se encuentra)

- El violento aísla a la agraviada de sus familiares y compañeras. Puede manifestarles de que si se quieren no es necesario otras personas, o que los del exterior son de palo, etc. (Walker, 1979, p. 151)

- Esta fase se diferencia de acuerdo a los casos; su durabilidad logra ser de periodos cortos (días) o períodos largos (años).

- Es paradójico que una persona de sexo femenino solicite apoyo en esta etapa por que la relación de género le hace observar tal cuadro de pareja, como “normal”. (Walker, 1979, p. 151)

Fase 2. Episodio agudo de violencia.

- Se observa la importancia de aliviar todas las tensiones amontonadas.

- El provocador elige sobre su violencia resuelve tiempo y zona para el incidente, inventa una elegibilidad de manera consciente en qué lugar de la anatomía va golpear y de qué manera lo va realizar, todo esto es una conducta premeditada y que en un proceso judicial o jurídico tendrá trascendencia.

- Como contestación del suceso el cuidado y el estrés huye en el abusador. Si hay interposición policial, el agresor se observa calmado, y la mujer surge embrollada con ira y temor debido a la violencia recibida.

- Esta 2da fase del ciclo es significativa para la legislación ya que es el instante en el que la totalidad de las mujeres asisten a ella, pero, por desconocer las discrepancias

apasionadas del fenómeno, y la influencia de la dirección del régimen, se baja a culpar a la agraviada superviviente y a resguardar al varón agresor. (Walker, 1979, p. 152)

Fase 3: Etapa de calma, arrepentimiento o luna de miel.

- La particularidad por un espacio de calma, no impetuoso y de tipos de amor y afecto. Estas manifestaciones son en diversas ocasiones tensas y redundantes.
- En esta etapa la mayor parte de los sucesos el varón que golpea, tiende a culpar a la mujer golpeada, no obstante, pueda ocurrir que él cargue una parte de la culpabilidad por el incidente, proporcionándole a la pareja ilusión de cierto cambio en el contexto a porvenir, los varones que irrumpen no tienen un autoanálisis crítico de su actuar violento, y solo atinan a no volver a realizarlo.
- Si no hay interposición y la correlación procede hay una gran probabilidad de que la intimidación crezca y se incremente.
- Amenos que el varón golpeador reciba ayuda especializada, y controle su enfermedad psicológica de estrés.
- En esta etapa la sobreviviente de la agresión puede recurrir a la justicia, y de ese modo hacer prevalecer sus derechos, previniendo lo irreparable que es la muerte.
- Este régimen de fenómeno de crimen de pareja como creador de ciclos, es el más usado en el examen y en la experiencia especialista en la República dominicana. (Walker, 1979, p. 152)

2.2.1.5. Dimensiones. Brito y Gonzales (2016), normalizaron el cuestionario de crimen físico y subordinación emocional, de manera que las dimensiones usadas para violencia de pareja son: Violencia psíquica y violencia de carácter físico. (pp.26-28)

A. Violencia Física. La ONU (2013) precisa violencia física como la utilización de manera premeditada de la potencia física. En cualquier nivel de ultimátum, contra uno igual u otro individuo, de la misma manera a una colectividad o comunidad. (p.1)

Viviano Llave (2007) “declaran que son actos que causan perjuicios físicos de manera premeditada por cierto lazo familiar, por esto dicha actividad violenta puede avanzar de diferentes modos, como puntapiés, cabezazos, tacles, ahorcamientos, puñetes, pisotones, golpazos con fierros, asfixia, golpes con correas de jebe y otro tipo de instrumentos. (p.3)

Tapullima (2013) concuerda con la proposición de Viviano Llave (2007) “dice que la violencia realizada por cualquiera de las partes es saber de buena tinta la intencionalidad de ocasionar daño”, mediante: pisadas, mordiscos, bofetadas, trompadas, efectuar quemados o tirar acido al ojo. (p.23)

Irremediablemente se consuma que la violencia física es un hecho vulgar producida por el agresor, que van lesionando y deteriorando el cuerpo de la dama, esgrimiendo la fuerza desmedida hacia su víctima. La mayor parte de la violencia contra las personas de sexo femenino son realizados por personas varones, en contra de su indefensa pareja y otros órganos de la familia; los distinguidos y extraños; las entidades organizacionales de los centros comunitarios las bandas de delincuentes hacen de las suyas, asimismo las entidades comerciales. Esta violencia es perceptible de la correlación de poder históricamente mencionado, donde se puede observar la desigualdad entre personas de sexo femenino e individuos de sexo masculino que se irradia tanto en el contorno privado, como en el casero, su resultado es el quebrantamiento de derechos esenciales de las damas y chiquillas que residen este planeta. (Viviano Llave, 2007,p.3)

La violencia hacia las damas es actual en todas las familias de nuestra nación, sea cual sea su régimen gubernativo. No sabe de erudiciones, tipos sociales. Este arquetipo de crimen posee 2 caras: es personal y asimismo mundial ya que a lo largo de la cartografía mundial permanece la violencia contra las damas, uno y otro conciernen a la propia situación. (Viviano Llave, 2007, p.3)

B. Violencia Psicológica. El Ministerio del Interior (1991) precisó los protervos tratos mentales como «cualquier comportamiento que se realiza de modo intencional que ocasiona desvalorización, angustia psíquica a la dama (injurias, denuestos, ferocidad mental...)», más ampliamente, las damas responden al agravio psicológico gritando o levantando la voz públicamente o de modo particular. Y en esta línea se consiguen circunscribir comportamientos como agravios, intimidaciones, privaciones de libertad, faltas de respeto y cualidades que inciten una pérdida de la autoestima. (p. 33)

Asimismo, la conceptualización de violencia psicológica se refiere no solamente a la psiquis, sino que tiene el matiz de padecimiento, de variación de la clarividencia que solicita cuidado de los galenos de los diferentes centros hospitalarios. Consecuentemente las palabras psíquico o psicológico no son desiguales, sino continuados, ya que, pendiendo de la víctima, el agravio podrá permanecer en un menoscabo psicológico o moral o logrará incitar un padecimiento mental (García Calderón, 2000, p.207)

Garrido Genovés (2015) observa muchas y heterogéneas categorías dentro del agravio psíquico: La degradación intenta socavar la autoestima de la torturada, realizando a que la víctima se sienta despreciada así misma. En el interior de este conjunto ingresan comportamientos como la crítica invariable, los agravios, acotaciones desdeñosas,

degradaciones en público, denuestos, persecución, imputaciones falsas, etc. La mujer vivirá en una fase de angustia imborrable, desfavorida ante la vacilación de cómo logrará impedir la furia de su provocador. La limpieza de cerebro reside en señalar a la víctima que el agresor tiene un comportamiento de modo honesto y razonable, forjándole o haciéndole entender que es ella quien requiere de apoyo psíquico. Para ello suelen finalizar con su brío vital, obteniendo que se desaliente y no logre enfrentarse a las presiones; acometen la salud física, sorteando que logre acostarse, con angustia o impidiendo los exámenes médicos, o acuden al retraimiento para que la vigilancia sea de mayor intensidad. Al hallarse en un estado de ansiedad las víctimas pueden tener dudas acerca de su estado mental, pueden negar la realidad y desarrollar aún síntomas parecidos al Síndrome de Estocolmo. Aislar a la persona logra un control total de la persona, de forma tal que dependa en absoluto del victimario. Aislar a la víctima no solo corta los vínculos familiares, sino que la persona no puede desarrollarse estudiando, trabajando o saliendo con amistades. Luego dejan a las víctimas sin dinero con el cual movilizarse y actuar de manera independiente. Asimismo, puede conformarse como una herramienta suficiente para mantener amenazada a las personas sin necesidad de violencia física, empero evidenciando actos que la humillan y menoscaban.

2.2.2. Dependencia Emocional.

2.2.2.1 Definición. Roca Monjo (2011) precisa que la dependencia emocional es como un amor que enferma el cual se dirige hacia el otro individuo. (p.21)

Es entonces que se puede perder el objetivo de vivir, porque se está pendiente de lo que la otra persona hace o deja de hacer, donde se vigila y se apega uno a dicha persona, se tiene la necesidad de ejercer control y dominio acerca de todo lo que la otra persona realiza, habla o has lo que piensa, queriendo inmiscuirse en demasía en su ámbito habitual para entender todo lo que tiene relación con el otro individuo. (Roca Monjo, 2011, 21)

Refiere Salguero Esquivel (2016) citando a Marroquín Rojas (2009) “que ser dependiente emocionalmente evidencia que se busca satisfacer necesidades insatisfechas, esta es la base de las emociones de esta persona, intentando complacerse y complacer a otros buscando relaciones a nivel social de mucha intensidad”. (p.11)

Por tanto, las personas dependientes, tratan de colgarse por así decirlo de otras personas, “cuya vida es como suspendida en su entorno, muestra inestabilidad, y no tiene una personalidad definida. Es una persona que se halla incompleta y no puede ver cómo solucionar los conflictos” (Bucay, 2010)

Luego, describe que la persona que depende a nivel emocional es aquella que está impulsada a complacer en todo a los demás para no ser dañado. Por lo general su perfil psicológico, es que permite ser influido por la opinión de las otras personas de una manera extrema. Así también la persona dependiente opta por actuar con agrado ante su autoridad (Rodríguez de Medina Quevedo, 2013, pp.3-4).

Bornstein (1993) precisa que la persona dependiente “Es la persona a la cual se le debe brindar más apoyo y cuidado, por ello podemos señalar que tiene un déficit para las habilidades de orden social, no son asertivos, son egoístas e imponen exclusividad”.

Unas de las particularidades, afirma Tello Carrillo (2016) “es que la persona dependiente a nivel emocional manifiesta determinadas peculiaridades en diversas áreas de su vida, siendo la de mayor relevancia el área inter-personal, ya que forman vínculos afectivos poco estables”, ocasionando que sus vínculos emocionales se degraden, por otra parte es impulsivo en el hecho de buscar a otros y estar cerca, lo cual genera dolor y amargura; asimismo busca ser aprobado por los otros y permanentemente le atemoriza la idea de ser abandonado por su pareja, ante lo cual insiste y resiste los rechazos o malos tratos con el objetivo de que no se le abandone.

2.2.2.2 Modelos Teóricos de la Dependencia Emocional.

A. Teoría de los vínculos afectivos. Castelló Blasco (2005) “Conceptualiza esta doctrina como la ligadura de una persona con otros individuos, donde indaga crear y guardar lazos imborrables con estos, donde muchos individuos se enlazan levemente, otras fuertemente emparentadas y otras exorbitantemente afines”. El autor da 2 factores a esta teoría.

B. Teoría del Apego Ansioso. Marca que el apego es grupo de comportamientos de carácter instintivo que los individuos desde su niñez tienen, las cuales pretenden al acercamiento con imágenes adultas conociéndolas como imágenes de apego, indagando no separarse físicamente de esto no existiendo garantía de aseguramiento de más protección y la cubierta de sus insuficiencias.

Lo propio ocurre con los individuos dependientes debido a que tiene un apego de carácter excesivo hacia sus pares, es así que viviendo cerca de estos se concebirán con menor ansiedad, por el temor de ser abandonados. (Castelló Blasco, 2005, pp.29-30)

Castelló Blasco (2005) “alude que las damas con subordinación de carácter emocional relacionados con su conviviente o su esposo son víctimas de una atadura enfermiza elaborado por el miedo de ser desamparados frecuentemente”. Creando en dichas damas con ciertas particularidades como la angustia, depresión, discordia hacia otras damas, descenso de la autoestima, insuficientes soportes sociales y complacencia social indigente o sea que estas conductas explicadas bajo la doctrina del apego son fruto de la práctica derivado desde la niñez tras el susto o temor al apartamiento de los individuos con quien se ha establecido una atadura de peculiaridad afectiva. (pp.29-30)

C. Teoría del Marco Relacional. Esta dogmática, teoría o doctrina se fundamenta en el modo de razonar de un accesorio emocional, pues dicha ideología se origina del aprendizaje que brota de correlaciones y asociaciones, contribuyendo peculiaridades sobre valoradas al esposo o al conviviente, donde el dependiente realiza actos de búsqueda que su par sea sobre esta. (2009), citado en Espil Cabanillas (2016) en base a esta doctrina o dogmática se concibe que el dependiente de tipo o de carácter emocional es pertinente mientras que el individuo con quienes se han emparentado afectivamente actuando de tal modo que compense la manera en que el dependiente aspira ser amado; soportando al no recoger lo que se espera de manera paciente de los demás; integrándose en un combate firme con su ser querido con la finalidad de conseguir el cariño tal cual estos lo cavilan.

D. Dependencia Emocional por Áreas.

▪ **Área Cognitiva.** Esta área está basado o fundamentado en el pensamiento de manera inadecuada y excesivo que tienen los dependientes emocionales, por el temor inmoderado a estar solitarios, pensamiento de no importar nada de no ser dignos de cariño, ideas de ser desamparada en cualquier instante, ideas excesivas de que el esposo o conviviente tienen pensamientos o actúan con actos infieles. Por ello, el dependiente emocional origina u ocasiona tácticas de control para que el individuo que tenga por su pareja persista con ella, en el que se consigue proporcionar las expresiones afectuosas no apropiadas. (Lemos y Londoño 2006) citado en (Espil Cabanillas, 2016, p.39).

▪ **Área Conductual.** Se fundamenta en las conductas que un dependiente emocional ejecuta o efectúa para dar amor a su pareja, abandonando sus propios menesteres, en busca del cuidado para el aseguramiento de que su pareja continúe permanentemente a su lado. (Espil Cabanillas, 2016,p.40)

▪ **Área Emocional.** Se sustenta en la emoción insegura que muestran los individuos con dependencia emocional que totalmente son inconstantes creando aprietos que van a

paralizar la ordenación de su situación emocional; por ello, estos individuos con dependencia emocional viven con tristeza y melancolía, exhiben un miedo en todo momento que quedarse solas; también los celos son expresiones o revelaciones de carácter emocional de la dependencia emocional, por el temor al rompimiento y extravío de la pareja siendo de carácter irracional . (Espil Cabanillas, 2016,p.41)

2.2.2.3. Particularidades de las personas que dependen emocionalmente.

A. Área de los vínculos de Pareja. Esta área es de superior valor para los que estriban de manera emocional y consta de 8 peculiaridades que refieren el modo de ser de los dependientes en el interior de las relaciones de pareja:

- ***Necesidad grande de la otra persona.*** Esta peculiaridad o particularidad se refiere basándose a los menesteres que el dependiente posee hacia su pareja, con la búsqueda constante e un diálogo alturado y respetuoso con él, mensajes incesantes y enormes, avideces de ejecutar todas las acciones al lado de su pareja, discapacidad de ejecutar algo de manera solitaria. (Castelló Blasco, 2005, pp.29-30)

- ***Necesidad de exclusividad en el vínculo.*** Esta peculiaridad no solamente está dirigido u orientado hacia la pareja, sino igualmente a la persona dependiente quien se incomunica de su medio ambiente para concederle todo su época y espacio hacia su esposo u conviviente, anhelando que esta manera de ser sea mutua, asignando esta particularidad como pauta de la relación, consiguiendo separar completamente a su ser querido de su entorno. (Castelló Blasco, 2005, pp.29-30)

- ***Distinción de la pareja sobre cualquier otra cosa.*** El individuo dependiente observa a su pareja como el eje de su existencia y no vivirá o no existe algo más significativo donde se incluye así mismo, por ello, debe cumplir en todo momento cada deseo de su par, quedando el resto a segundo plano. (Castelló Blasco, 2005, pp.29-30)

- ***Sobre-estimación del objeto.*** El objeto simboliza o personifica todo lo que el dependiente no consigue realizar, fundamentalmente la supremacía frente a los restantes, por tal razonamiento el dependiente asombra estas particularidades o peculiaridades apreciando a su par enalteciendo a lo largo del lapso o período pese a conocer las debilidades que ella posee; es así que la persona que depende de otra a nivel emocional la idolatra, es decir la valora o aprecia exageradamente. (Castelló Blasco, 2005)

- ***Noviazgo basado en ser sumiso y subordinado.*** El asombro que concibe el dependiente hacia su esposo o su conviviente crea contestaciones de su misión de entregarse

como un homenaje con la finalidad de resguardar la correspondencia aseverando la continuación de la igual, a pesar de la falta de tranquilidad que le origina los deseos de su pareja y a la vez estará con toda la felicidad si su pareja se halla con la felicidad completa ya que su ventura es significativo; pero al final el dependiente entra en un contexto de dolor y vergüenza que le secuela un presidio dificultoso de evadirse. (Castelló Blasco, 2005, pp.29-30)

- **Historias de vínculos de pareja no equilibrados.** Quien depende emocionalmente tiene relaciones tempestuosas y descentradas a partir de su precoz edad hasta su existencia mayor pero solamente una será la crecidamente importante en toda su existencia el dependiente apasionado pesquisa no estar solo, por ello, en varios momentos consigue tener el rol dominante en el interior de la relación hasta hallar a alguno que lo haga feliz. (Castelló Blasco, 2005, pp.29-30)

- **Miedo a la ruptura.** Lo malo o execrable que consigue suceder a una persona que depende emocionalmente es que la familia se eche abajo, por motivo que el individuo se deslumbra, a la cual se ha consolidado con el fin de colmar sus escaseces cariñosas ya no se halla a su lado, de manera general el dependiente percibe ansiedad por el temor de quedarse solitario. (Castelló Blasco, 2005, pp.29-30)

- **Elevación del sistema de creencias de la pareja.** En referencia a estas particularidades el dependiente se arroga como convenientes ciertos pensamientos de su pareja, así, el dependiente las capta fundamentando estos pensamientos como señal irrefutable; por otra parte, está el pensamiento de que él es el promotor de todo lo maléfico que sucede o acontece en la relación; ocultando continuamente las diabólicas conductas de su pareja. (Castelló Blasco, 2005, pp.29-30)

B. Área de los vínculos con el medio de la persona. En esta área o sitio del individuo con dependencia emocional revela su patología fundamentalmente o principalmente en las relaciones de carácter sentimental con su pareja, en la camaradería con otros individuos declara incuestionables particularidades indicadoras, por modelo: familiares y amistades. Destacan 3 particularidades en dichas áreas:

- **Ilusión de exclusividad hacia otras personas significativas.** El individuo dependiente pesquisa o indaga la prerrogativa en sus lazos interindividuales, en específico con su pareja, de igual modo con individuos elocuentes para estas les exige a consentir a las pautas y limitaciones de sus pares. Quienes dependen emocionalmente son personas con un

inmenso deseo de asentimiento, están habituados a indagar en otros individuos lo que no suelen hallar en sí mismo combatiendo perennemente por el esmero único del resto. Ciertos individuos conciben arrepentimientos al observar como un dependiente aguanta cuando no consiguen el cuidado del resto de personas, como consecuencia que los dependientes irrumpen la libertad e intimidad de personas que lo cercan perturbando de manera seria su existencia al no conseguirlo se crea o se origina el abandono de estos compañerismos por la desazón que le produce. (Castelló Blasco, 2005)

- ***Necesidad de agradar.*** La persona que depende emocionalmente posee urgentemente la necesidad de comprenderse con cualquier individuo, solamente una señal logra ser mal descifrado con animadversión o apatía, perennemente se encuentran en dependencia del entorno que le rodea pretendiendo conseguir la aprobación y ser bien admitidos debido a que sienten temor de ser descalificados. Se encuentran pendientes de su aspecto físico fundamentalmente cuando no poseen un acompañante, se intranquilizan exorbitantemente de su semblante físico. Llevándolos a soportar obcecaciones en dichos asuntos amenazando así su moralidad y su cuerpo, es decir, consiguen poseer una perturbación de peculiaridad alimenticia. (Castelló Blasco, 2005)

- ***Déficit de destrezas a nivel social.*** Las personas que dependen emocionalmente poseen una falta de destrezas de carácter social debido a la carencia de asertividad, consecuentemente otros individuos consiguen valerse de ellos; poseen problemas al no saber decir con tal independencia sus demandas particulares o individuales por temor al rechazo; escasean de empatía con los individuos cercanos y reveladoras puesto que sus coloquios con su medio ambiente de sus asuntos preferidos del dependiente, así tenemos que la ex pareja, presta escaso interés a los asuntos de jerarquía de su medio ambiente, exponiendo escasa perspicacia al significado de correspondencia. (Castelló Blasco, 2005)

C. Área de auto-estima y estado de ánimo. En este entorno quienes dependen emocionalmente, logran manifestarse mediante de la congoja, apreciar una inquebrantable angustia cuando no consiguen hallar lo que indagan de manera general suelen estar tristes, coexiste una escasa valoración hacia el individuo. (Castelló Blasco, 2005)

- ***Baja autoestima:*** La baja autoestima son las características negativas que posee una persona de sí mismo; este es uno de los grandiosos inconvenientes de los dependientes emocionales ya que generalmente poseen menuda auto-estima, ya que se halla en una invariable fuga de sí mismo, quieren huir de sus cuerpos y su mentalidad de tal forma que puedan ampararse en otra persona, posee un agudo temor a estar solas. De esta manera,

tienen sentimientos de auto humillación, auto rechazo, rencor y rechazo hacia sí mismos; no solo es falta de ideas positivas, si no asimismo abundancia de ideas negativas. (Castelló Blasco, 2005)

- **Miedo intransigencia a la soledad:** El temor a quedar solo se encuentra asociado constantemente con la pareja, lo involucra la avidez de persistir asiduamente junto a cualquier importe; el individuo dependiente piensa que poseer una pareja que le agrada será la solucionabilidad para su sufrimiento y desolación, pero, cuando hay un rompimiento, el dependiente pretenderá exasperadamente volver a tomar su relación, por más crecidamente espantoso que haya sido.; de no ser así proporcionará la iniciación de una innovadora relación lo precedentemente viable. (Castelló Blasco, 2005)

- **Estado de ánimo negativo:** Estas personas actúan negativamente y van escoltados de pena, ansiedades, vacilaciones y nerviosidad. (Castelló Blasco, 2005)

2.2.2.4. Fases de la Relación de pareja de las personas que dependen emocionalmente.

En la etapas de la correlaciones de las personas con dependencia de carácter emocional perpetuamente tiende estar en una correlación sentimental, consigue ser escueto la igual pero generalmente un gran número de estas en su existencia sentimental, lo que consigue arribar a la persona a la reconciliación con su primera pareja, existiendo 6 etapas de las relaciones de pareja. (Castelló Blasco, 2005)

A. Fase de Euforia. Se ve por un ensueño que se dilata desde el inicio y primer empalme hasta la iniciación de una relación, donde el accesorio ha hallado un individuo considerado como el que le va a salvar, negándose a sí misma, logra poseer pensamientos de noviazgo e inclusive de casamiento, con un individuo que conoce escaso lapso, para prontamente dar inicio a su táctica de obediencia excesiva, esta dación consigue ser sexual, donde su pareja vivirá con él o ella de por toda su existencia. (Castelló Blasco, 2005)

B. Fase de Subordinación. Esta se origina en todos los noviazgos que pueda tener, principiando en la proyección hasta la abolición de ansias concediendo todo sin condiciones de ninguna índole. Cuando la persona ya posee una relación de pareja se proporciona con más asiduidad el afianzamiento de papeles, en la cual el dependiente emocional indaga el bienestar de su pareja, por lo cual es dependiente no solamente no consigue amarse, también se auto relega, halla complacencia dejándose de lado a sí mismo. Con la finalidad de satisfacer a su pareja, la durabilidad de esta etapa tiende a cambiar de breve hasta extensa. (Castelló Blasco, 2005)

C. Fase de Deterioro. Este período es tremendamente larga, personificando para el dependiente emocional una grandiosa caída; se determina porque el dependiente ya no goza de su relación, muestra angustia y depresión, no goza absolutamente esta realidad, siento calificados por sus conocidos como masoquista, contrariamente la superioridad de esta relación pasó a su pareja quien tiende un comportamiento explotador, porque el dependiente no proporcionará término a ningún requerimiento; también suele revelar ser un individuo narcisista, también quiere poseer más prerrogativas, evaluando tener sexo fuera de su familia, es decir no cumpliendo con el deber de fidelidad y carencia de responsabilidad con el otro individuo, inclusive maltratándolo físicamente, inclusive mentalmente a medida que la pareja desatienda al dependiente. (Castelló Blasco, 2005)

D. Fase de Ruptura. En este período la persona decidirá la finalización de la relación, sin dar importancia que el dependiente emocional se sienta mal; y la persona entiende de manera seria y responsable de que la relación no debe seguir por el perjuicio que le crea, pero, no se dará por rendido. En las tentativas por regresar a su relación de pareja, consigue alcanzar al dispendio de sustancias, como medio de escapar a su realidad problemática proporcionándole pase al síndrome de continencia, el cual se aprecia por intento inquebrantable de regresar a una relación, para observarlo y hablar con él, siendo dolorosa la continuación del dolor, mientras no se deja completamente al individuo. (Castelló Blasco, 2005)

E. Etapa de Relación de Transición. En este período, el dependiente intentará lidiar ante una decadencia emocional, pretenderá contrarrestar su nostalgia, indagará a otro individuo para poseer una relación con él, con el fin o la meta de bajar el sufrimiento emanado por la soledad. Estas relaciones en ciertos casos se denominan relaciones transitorias, en el rango de este tiempo lo único que buscan es una nueva pareja, con características o particularidades semejante a la primera relación; las relaciones transitorias no siguen los mismos modelos que deben poseer su pareja del dependiente, no tendrá un gran asombro como precedentemente lo hacía, son más frías, disfuncionales y sin entusiasmo. Es así que el dependiente se consigue ayudar exorbitantemente en su relación de amistad quienes consiguen haber sido desamparados por su obcecación o ceguera de su expareja. (Castelló Blasco, 2005)

El dependiente emocional posteriormente halla a otra persona con peculiaridades o particularidades semejantes para volverse en una nueva pareja.

2.2.2.5. Causa de la dependencia emocional

Las motivaciones de la dependencia emocional son:

A. La Escases Afectivas y Relaciones Insatisfactorias en Fase Tempranas de la Vida. Para Castelló Blasco (2005) En el contorno de carácter particular los individuos van estableciendo desde prematura edad un pensamiento o una ideología de carácter negativo de sí misma por el contexto o escenario que han existido o han acostumbrado en su niñez (intimidación, heridas, privaciones afectivas), siendo su cariño propio defectuoso desvalorándose tal pensando que lo mismo que ella siente los demás. El autor narra esto como bosquejo particular, donde el infante con el transcurso del lapso o el tiempo toma el hecho de no ser amado por ninguno ni por sí mismo, y lo más importante que espera pacientemente y en otros casos con ansias que los restantes le concedan el cariño que el mismo no logra apreciar hacia su persona, ejecutando o efectuando cualquier hecho indecente que le apoye a perseverar con el individuo que la endiosa.

B. Biológicas. Las mujeres están predispuestas a contraer este tipo de problema por motivo de que son más afectivas, tienen mayor compasión e inclusivas a nivel social. De otra parte, los varones se pueden desligar más fácilmente por motivo de que en otras épocas se dedicaban a cazar, y recolectar recursos, entre otros, y pasaban mucho tiempo fuera del hogar. De otra parte, respecto a los trastornos psicológicos clínicos, la persona depresiva y ansiosa, estará pre dispuesto a tener una escasez a nivel afectivo, lo cual hará que dependa de otros. (Castelló Blasco, 2005)

C. Socio culturales. Puede evidenciarse principalmente en los clichés impuestos a nivel social en occidente, donde se les brinda a los varones un diseño peculiar, mostrando agresividad asimismo competitividad, con alguna separación a nivel afectivo, de otra parte, las mujeres se muestran empáticas y cuidadosas, por este motivo las sociedades imponen a los individuos labores de acuerdo a su sexo. (Castelló Blasco, 2005)

2.2.2.6. Dimensiones. Las autoras Lemos y Londoño (2006) estandarizaron el cuestionario de dependencia emocional, de forma tal que las dimensiones utilizadas para dependencia emocional son las siguientes:

A. Miedo a la soledad

Estos individuos no se sienten conformes con su persona, no se aman, por lo cual, no se soportan, necesitan pasar tiempo con otras personas conciben su felicidad solo si otras personas están al lado suyo. Cuando están solos tienen pensamientos agobiantes, los cuales les producen ansiedad.

B. Miedo a la ruptura

El individuo dependiente siente un temor permanente a la separación, por dicho motivo se comporta de tal forma que verifique constantemente que su pareja permanece a su lado. Son diversas las razones por lo que esto se suscita y este comportamiento daña las relaciones.

C. Ansiedad y separación

Son manifestaciones a nivel emocional de temor ante la probabilidad de que se disuelva el vínculo de pareja. Si bien dentro de los cuadros clínicos la Ansiedad por ausencia es parte de algún trastorno infantil o en la etapa adolescente.

D. Expresión afectiva de la pareja

Es la necesidad de la persona de que su pareja le manifieste constantemente afecto y reafirme su amor lo cual calma su sensación de incertidumbre. Ya que desconfía de que le aman incondicionalmente la persona dependiente emocional demanda de su pareja evidencian permanentes de afecto, que le brinden la seguridad de que es amado(a).

E. Modificación de planes

Cambiar de tareas o planes por motivo de brindar satisfacción a la pareja o compartir más tiempo con esta. Para la persona que depende emocionalmente su pareja es el núcleo de su vivir, de tal manera que no halla nada más relevante, aún el mismo, a sus hijos o sus demás familiares.

F. Búsqueda de atención

Posee la tendencia de buscar activamente la atención de su pareja de tal forma que se sepa la médula de su existir. La búsqueda de atención puede considerarse como una propensión caricaturesca que se muestra en algunas personas con dependencia emocional.

G. Expresión Límite

Para la persona que depende emocionalmente podría ser terrible enfrentar la posible soledad, aún podría llegar a la autoagresión, concernientes con las particularidades del individuo con una perturbación límite de la persona.

2.3. Definición de términos básicos

A. Daño a la integridad física

Todo accionar u omisión que se ejerce ya sea en contra de las mujeres o varones, por su pareja, de forma directa a través de utilizar la fuerza a nivel físico, son violentos, agreden verbalmente, coaccionan, asimismo a través de ser indiferentes y excluir a la persona; cuya finalidad es agredir y dañar físicamente y/o psicológicamente. (Nuñez y Castillo, 2014, p.11).

B. Dependencia emocional

Castellano (2012) “define como un diseño constante de requerir algo a nivel emocional no estando satisfechas y se trata de cubrir este problema con otro ser humano”. Se hace evidente en ambos sexos, denominándolo tóxico, por motivo que afecta la vida del individuo interna y externamente, generados a partir de pensamientos no racionales orientados a que no son útiles, son ineptos y se auto castigan (Stamateas, 2012)

C. Desear exclusividad en las relaciones

El sentido de prerrogativa se da en ambas personas, empero la persona dependiente se alejará de su entorno para tener una dedicación exclusiva a su pareja, y para la otra persona esto no será fácil de asumir y deberá colocar sus propias normas. (Brito y Gonzales, 2016)

D. Deseos de controlar y dominar

La persona que es dependiente quiere o desea controlar la relación para sentirse más seguro. (Brito y Gonzales, 2016)

E. Miedo a la ruptura

La persona que se ha hecho dependiente tiene un temor constante a separarse, por lo cual efectúa comportamientos que evidencien que su pareja está con él o ella. (Brito y Gonzales, 2016).

F. Temor a la soledad

Estas personas no están conformes consigo mismas, no se aman, por lo cual, no se toleran, quieren pasar tiempo con otros y reciben la idea de serán felices solo si tienen otra persona a su lado.

G. Necesidad de acceder a la pareja

La persona desea conversar continuamente por el teléfono celular, conversar, recibir mensajes y desea efectuar actividades juntos. (Brito y Gonzales, 2016, p.12)

H. Priorizar a su pareja, ante todo

Los dependientes observan a su pareja como su ídolo, es lo más relevante que tienen en la vida. (Brito y Gonzales, 2016, p.12)

I. Sometimiento y sumisión

Las personas que dependen de otras no se considerarán en la relación haciéndose sumiso brindándose a su pareja, con la finalidad de cuidar la relación. (Brito y Gonzales, 2016, p.12)

J. Violencia física

La violencia física se trata de acciones realizadas por alguno de los miembros del hogar brindando daños físicos, la cual se efectúa con regularidad, de manera sistémica, usual dentro del núcleo de la familia” (Carozzo, 2001).

K. Violencia

Violencia a la situación en donde el individuo con mayor poder abusar de otros con menor poder, queriendo lograr dominar. (Carozzo, 2001).

2.4. Formulación de Hipótesis

2.4.1 Hipótesis General

Existe una relación directa y significativa entre violencia de pareja y dependencia emocional en usuarias que acuden a un centro de salud en Huancavelica, 2021.

2.4.2. Hipótesis Específicas

1. Existe una relación directa y significativa entre violencia de pareja y miedo a la soledad en usuarias que acuden a un centro de salud en Huancavelica, 2021

2. Existe una relación directa y significativa entre violencia de pareja y miedo a la ruptura en usuarias que acuden a un centro de salud en Huancavelica, 2021

3. Existe una relación directa y significativa entre violencia de pareja y ansiedad y separación en usuarias que acuden a un centro de salud en Huancavelica, 2021

4. Existe una relación directa y significativa entre violencia de pareja y expresión afectiva de la pareja en usuarias que acuden a un centro de salud en Huancavelica, 2021

5. Existe una relación directa y significativa entre violencia de pareja y modificación de planes en usuarias que acuden a un centro de salud en Huancavelica, 2021

6. Existe una relación directa y significativa entre violencia de pareja y búsqueda de atención en usuarias que acuden a un centro de salud Huancavelica, 2021

7. Existe una relación directa y significativa entre violencia de pareja y expresión límite en usuarias que acuden a un centro de

2.5. Operacionalización de las variables

Variable 1. Violencia de Pareja

Dimensiones

- Violencia física
- Violencia psicológica

VARIABLE 2. Dependencia Emocional

Dimensiones

- Miedo a la soledad
- Miedo a la ruptura
- Ansiedad y separación
- Expresión afectiva de la pareja
- Modificación de planes
- Búsqueda de atención
- Expresión limite

Cuadro de Operacionalización de variables.

VARIABLE	DEFINICIÓN CONCEPTUAL	DIMENSIONES	INDICADORES	ITEMS		
VIOLENCIA DE PAREJA	Para definir esta variable en primer lugar definiremos violencia, como todo accionar u omisión que se ejerce ya sea en contra de las mujeres o varones, por su pareja, de forma directa a través de utilizar la fuerza a nivel físico, son violentos, agreden verbalmente, coaccionan, asimismo a través de ser indiferentes y excluir a la persona; cuya finalidad es agredir y dañar físicamente y/o psicológicamente, imponiendo maneras de pensar, sometiendo y menguando su potencial de relacionarse con otras personas.(Nuñez y Castillo, 2014, p.11)	Violencia Física	Afirma haber recibido golpes en diversas oportunidades	Item 1 de acuerdo al cuestionario acerca de violencia de pareja		
			Señala haber recibido daños físicos	Item 2 de acuerdo al cuestionario acerca de violencia de pareja		
			Precisa haber sido dañada con objetos contundentes	Item 3 de acuerdo al cuestionario acerca de violencia de pareja		
			Afirma haber recibido empujones	Item 4 de acuerdo al cuestionario acerca de violencia de pareja		
			Señala haber sido forzada a tener relaciones sexuales	Item 5 de acuerdo al cuestionario acerca de violencia de pareja		
		Violencia psicológica	Precisa haber sido manipulada a través de amenazas y prohibiciones	Violencia psicológica	Precisa haber sido manipulada a través de amenazas y prohibiciones	Item 6 de acuerdo al cuestionario acerca de violencia de pareja
						Item 7 de acuerdo al cuestionario acerca de violencia de pareja
						Item 8 de acuerdo al cuestionario acerca de violencia de pareja
						Item 9 de acuerdo al cuestionario acerca de violencia de pareja
					Afirma que se le exigió brindar información acerca de sus acciones.	Item 10 de acuerdo al cuestionario acerca de violencia de pareja
						Item 11 de acuerdo al cuestionario acerca de violencia de pareja
				Afirma haber sido violentada psicológicamente para complacer sexualmente a su pareja.		Item 12 de acuerdo al cuestionario acerca de violencia de pareja
						Item 13 de acuerdo al cuestionario acerca de violencia de pareja
						Item 14 de acuerdo al cuestionario acerca de violencia de pareja
						Item 15 de acuerdo al cuestionario acerca de violencia de pareja
						Item 16 de acuerdo al cuestionario acerca de violencia de pareja
					Afirma haber sido maltratada psicológicamente a través de	Item 17 de acuerdo al cuestionario acerca de violencia de pareja

			sentimientos de culpa o menosprecio	Item 18 de acuerdo al cuestionario acerca de violencia de pareja Item 19 de acuerdo al cuestionario acerca de violencia de pareja Item 20 de acuerdo al cuestionario acerca de violencia de pareja Item 21 de acuerdo al cuestionario acerca de violencia de pareja
DEPENDENCIA EMOCIONAL	<p>La dependencia emocional es como un amor que enferma el cual se dirige hacia el otro individuo. (p.21). Es entonces que se puede perder el objetivo de vivir, porque se está pendiente de lo que la otra persona hace o deja de hacer, donde se vigila y se apega uno a dicha persona, se tiene la necesidad de ejercer control y dominio acerca de todo lo que la otra persona realiza, habla o has lo que piensa, queriendo inmiscuirse en demasía en su ámbito habitual para entender todo lo que tiene relación con el otro individuo. (Roca Monjo, 2011, 21)</p>	<p>Miedo a la Soledad</p> <p>Miedo a la ruptura</p> <p>Ansiedad y separación</p> <p>Expresión afectiva de la pareja</p> <p>Modificación de planes</p> <p>Búsqueda de atención</p> <p>Expresión limite</p>		<ol style="list-style-type: none"> 1. Item 1 de acuerdo al cuestionario acerca de dependencia emocional 2. Item 2 de acuerdo al cuestionario acerca de dependencia emocional 3. Item 3 de acuerdo al cuestionario acerca de dependencia emocional 4. Item 4 de acuerdo al cuestionario acerca de dependencia emocional 5. Item 5 de acuerdo al cuestionario acerca de dependencia emocional 6. Item 6 de acuerdo al cuestionario acerca de dependencia emocional. 7. Item 7 de acuerdo al cuestionario acerca de dependencia emocional 8. Item 8 de acuerdo al cuestionario acerca de dependencia emocional. 9. Item 9 de acuerdo al cuestionario acerca de dependencia emocional 10. Item 10 de acuerdo al cuestionario acerca de dependencia emocional 11. Item 11 de acuerdo al cuestionario acerca de dependencia emocional 12. Item 12 de acuerdo al cuestionario acerca de dependencia emocional 13. Item 13 de acuerdo al cuestionario acerca de dependencia emocional 14. Item 14 de acuerdo al cuestionario acerca de dependencia emocional 15. Item 15 de acuerdo al cuestionario acerca de dependencia emocional 16. Item 16 de acuerdo al cuestionario acerca de dependencia emocional 17. Item 17 de acuerdo al cuestionario acerca de dependencia emocional 18. Item 18 de acuerdo al cuestionario acerca de dependencia emocional 19. Item 19 de acuerdo al cuestionario acerca de dependencia emocional 20. Item 20 de acuerdo al cuestionario acerca de dependencia emocional 21. Item 21 de acuerdo al cuestionario acerca de dependencia emocional 22. Item 22 de acuerdo al cuestionario acerca de dependencia emocional 23. Item 23 de acuerdo al cuestionario acerca de dependencia emocional

Capítulo III

METODOLOGÍA

3.1. Tipo de investigación

Este estudio es desarrollado con un método básico o fundamental (Carrasco Díaz, 2013). Acorde al objetivo realizado es básica, ya que perfecciona el conocimiento, así como el alcance de los fenómenos a nivel social, y asimismo se le considera como el fundamento de toda investigación. (Kerlinger, 2002)

3.2. Métodos de investigación

3.2.1. Método general

“El procedimiento general aplicado en la investigación fue el método científico, por motivo que es un procedimiento metodológico y sistemático el cual busca conocer un contexto objetivo”. (Sanchez y Mejia, 2018)

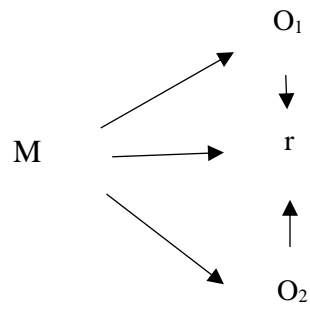
3.2.2. Métodos específicos

A. Método Inductivo. Bernal Torres (2010) afirma que “Este método hace uso el juicio para obtener conclusiones que parten de sucesos específicos lo cuales se aceptaron como legítimos, para obtener los resultados cuya aplicación sea de índole general” Los métodos aportan de forma relevante en los estudios, para conseguir las metas planteadas”.

B. Método Deductivo. Bernal Torres (2010) señala que “Este método de lógica trata de tomar resultados a nivel general para lograr una explicación particular”. En definitiva, es un procedimiento que parte de una conclusión, principio general o ley y desciende a lo particular.

3.3 Diseño de investigación

Nuestra investigación presenta una delineación no experimental, correlacional de corte transversal por motivo a que no se van a manipular el fenómeno y cada variable y se apreciará de manera natural, “en su entorno, asimismo de acuerdo a la eventualidad se obtuvo la información en 01 solo tiempo a través de evaluar cada uno de los instrumentos, para después buscar la relación entre las variables de estudio” (Hernández et al.,2014)



Donde:

M = Muestra conformada por 200 usuarias

O1 = Se observa la variable 1: Violencia de pareja

r = correlación

O2 = Se observa la variable 2: Dependencia emocional

3.4 Población, muestra y muestreo

3.4.1 Población

Nuestra población, para Hernández et, al. (2014) “una población es el conjunto de todos los casos que acuerdan como una serie de precisiones”

En nuestro estudio la población estuvo constituida por 200 usuarias que acuden al Centro de Salud objeto de estudio en Huancavelica.

3.4.2 Muestra y muestreo

Una muestra es un sub-conjunto de la población, que se logra para inquirir la propiedad o cualidades de esta última, por lo que conviene que en la misma se vea reflejada la población, que sea característica de ella. (Reyes y Sánchez, 2002)

Para la presente investigación el muestreo utilizado es el probabilístico, por lo cual el tamaño de muestra se logró haciendo uso de la fórmula siguiente:

$$n = \frac{Z^2 N p q}{(N - 1) E^2 + Z^2 p q}$$

n=Tamaño de la muestra que se conocerá

Z = Nivel de confianza (95%=1.96)

N= Es el tamaño de la población =200

p = Probabilidad a favor (0.5)

q = Probabilidad en contra (0.5)

E = error de estimación (0.05)

$$n = \frac{1.96^2 \cdot 200 \cdot 0.5 \cdot 0.5}{(200 - 1) \cdot 0.05^2 + 1.96 \cdot 0.5 \cdot 0.5}$$

Entonces podemos señalar que la muestra estuvo formada por 132 usuarias que acuden al Centro de Salud objeto de estudio en Huancavelica.

3.5 Técnicas e instrumentos de recojo de datos

3.5.1. Técnica de recojo de datos

“Nuestra investigación tiene como técnica a utilizar la encuesta, la cual es una de las herramientas que hace uso de los cuestionarios como medio para obtener datos” (Visauta, 1989).

Asimismo, las encuestas fueron aplicadas a las usuarias que son parte de la muestra y se obtuvieron respuestas en relación con la violencia de pareja y la dependencia emocional.

3.5.2. Instrumento de recojo de datos

El instrumento que se utilizó fue el cuestionario, el cual se usó para la recolección de datos, el mismo se trata de una agrupación de diversas preguntas en relación a las variables como es el caso de esta investigación: Para medir la variable 1 violencia de pareja y la variable 2 dependencia emocional, considerando la problemática a investigar. (Kerlinger, 2002)

A. Validez. Se trata de la propiedad que concibe referencias de que todos los instrumentos deben medir aquello que se pusieron como meta medir” entonces debe demostrar efectividad al lograr las resultados de las capacidades, conductas, rendimiento u otros aspectos que asevera medir. (Hernández, et al 2014).

En el caso de la presente investigación los instrumentos fueron validados 03 expertos (Ver anexo 03)

B. Confiabilidad. De acuerdo a Rosas y Zúñiga (2010) un cuestionario es confiable para un valor de alfa de cronbach ≥ 0.75 .

Variable 1: **Violencia de pareja** Prueba piloto 25 Ítems: 21

Estadísticas de fiabilidad

Alfa de Cronbach	N° de elementos
0.860	21

La valía que evidencia de alfa de cronbach de 0,860 señala la confiabilidad de este (Ver anexo 3)

Variable 2: **Dependencia Emocional** Prueba piloto 25 Ítems: 23

Estadísticas de fiabilidad

Alfa de Cronbach	N° de elementos
0.987	23

La valía que evidencia de alfa de cronbach de 0,987 señala la confiabilidad de este (Ver anexo 3)

C. Cuestionario para: Variable 1 – Violencia de pareja. El cuestionario titulado originalmente “Escala de Violencia en la Relación de Pareja en Jóvenes (EVRP–J)”, tiene por autoras a Bejarano Cajachagua Cesia Mayela y Vega Falcón Vega Falcón, Liz Areli. El diseño que se utilizó fue no experimental, de corte transversal, con una muestra de Trescientos setenta y dos estudiantes de universidades nacionales y particulares. La interpretación última del EVRPJ precisa de 21 ítems, la organización factorial brindó un total de 4 dimensiones: violencia en comportamientos acerca de restricciones, violencia en comportamientos de no valorarse, violencia a nivel físico y sexual, con valores de alfa entre 0,754 y 0,084. La progresión total y sus dimensiones fueron sometidas a la valoración de cinco jueces y al examen de solidez interna la cual demostró índices de confiabilidad apropiados, alcanzando el (0.902) en la escala total. Es entonces que se logró concluir que el instrumento realizado demuestra la confiabilidad y validez del instrumento realizado. El tiempo de duración aproximado para contestar las preguntas del cuestionario son 10 minutos.(Bejarano y Vega 2014)

El presente cuestionario se adaptará de la siguiente manera: Solo se considerarán 2 dimensiones, no obstante, con el mismo número de ítems, violencia física (ítems del 1 al 5)

y violencia psicológica (ítems del 6 al 21), asimismo la aplicación se realizará a usuarias que acuden a un centro de salud en la provincia de Huancavelica.

D. Cuestionario para: Variable 2 – Dependencia Emocional. El cuestionario titulado originalmente “Cuestionario de dependencia emocional en población colombiana”, tiene por autoras a Mariantonia Lemos Hoyos y Nora Helena Londoño Arredondo. La finalidad de este estudio fue la construcción y validación construir y validar un instrumento para la evaluación de Dependencia emocional. La muestra estuvo formada por 815 participantes de la Zona Urbana de Medellín - Colombia, 506 (62,1%) personas de sexo femenino y 309 (37,9%) de sexo masculino, cuyas edades oscilan entre los dieciséis y cincuenta y cinco años. De las 66 preguntas que primariamente tenía el examen, fueron excluidos a través de la evaluación factorial 43 de los mismos pues no llegaron a cumplir con los criterios para la elección. El instrumento último quedó formado por veintitrés ítems y 06 factores. El Alpha de Cronbach de la progresión total fue de 0.927, con una aclaración de la varianza del 64.7%. Dimensión 01: Angustia de separarse (07 preguntas, $\alpha = 0,87$), Dimensión 02: Manifestación expresiva de la pareja (04 preguntas, $\alpha = 0,84$), Dimensión 03: Cambio de planes (04 preguntas, $\alpha = 0,75$), Dimensión 04: Temor a estar solo (03 preguntas, $\alpha = 0,8$), Dimensión 5: Evidencia límite (3 preguntas, $\alpha = 0,62$) y Dimensión 6: Buscar la atención (2 preguntas, $\alpha = 0,78$). El tiempo de duración aproximada para contestar las preguntas del cuestionario son 10 minutos. (Lemos y Londoño, 2006).

El presente cuestionario utilizará las mismas dimensiones e ítems, siendo la única adaptación la aplicación a usuarias que acuden a un centro de salud en la provincia de Huancavelica, además de considerar la escala del 1 al 5 y no del 1 al 6 como lo hicieron las autoras.

3.6. Técnica de Procesamiento y Análisis de Datos

El proceso de datos se realizará a través del software SPSS vs. 25, para que hallemos el resultado de cada una de las dimensiones, así como hallar el resultado para la contrastación de la prueba de hipótesis a través de Rho Spearman.

A. Estadística Descriptiva

- Se efectuó la baremación para luego hallar cada nivel que corresponde a las dimensiones y variables
- Se tuvieron que efectuar Tablas con frecuencias y porcentajes.
- Las figuras se efectuaron en base a los resultados plasmados en las Tablas.

B. Estadística inferencial

Para obtener y procesar la información estadística, se efectuó la prueba de normalidad.

Para elegir el estadígrafo de contraste de comparación de medias se hará en primer lugar la prueba de normalidad para probar:

Tiene distribución normal = prueba paramétrica: R de Pearson

No tiene distribución normal = prueba no paramétrica: Rho Spearman

a) Prueba de normalidad

H₀ = La información posee una distribución normal

H_i = La información no posee una distribución normal

Nivel de significancia: $\alpha = 0.05$

Muestra = 132 > 50

Estadígrafo de normalidad: Kolmogorov – Smirnov

Tabla 1. Prueba de normalidad para determinar el estadístico de contrastación que se utilizará

	Kolmogorov-Smirnov		
	Estadístico	gl	Sig.
VIOLENCIA_DE_PAREJA	,066	132	,200*
DEPENDENCIA_EMOCIONAL	,119	132	,000

Nota: Esta tabla muestra Prueba de normalidad para determinar el estadístico de contrastación. Tomado de: Base de datos SPSS

Conclusión estadística

El valor de la significancia ($p=0.000 > 0.05$) para la Variable 1 y ($p=0.000 < 0.05$) para la variable 2 nos permite rechazar la hipótesis nula y aceptar la alterna que indica que los datos no tienen distribución normal. Ya que es suficiente que una de las variables sea menor a 0.05 para considerar que la distribución no es normal.

Conclusión:

La prueba de hipótesis se contrastará con el estadígrafo Rho Spearman

3.7. Ética investigativa

La investigación se realizará con la aplicación de la población que acuden al Centro de Salud San Pedro de Coris.

Igualmente se tendrá en cuenta el reglamento general de investigación de la Universidad Católica de Trujillo.

El rigor científico el cual pone énfasis en el modo analítico del pensamiento, esta denotado a la seriedad del cómo se han recolectado los datos de una población de estudio de manera objetiva, valida y de fuentes confiables, considerando por sobre todo si la divulgación de dichos datos va a producir la vulneración del derecho a la intimidad, siendo ello así, el rigor científico deberá ser aplicado al control de calidad de información obtenida en la investigación para posteriormente realizar, se está utilizando encuestas estructuradas, así mismo, en consecuencia se ha actuado con responsabilidad y de forma reservada.

Capítulo IV RESULTADOS

4.1. Presentación y análisis de resultados

4.1.1. Resultados por dimensiones de la Variable 1: Violencia de pareja

a) Dimensión 1: Violencia física

Tabla 2

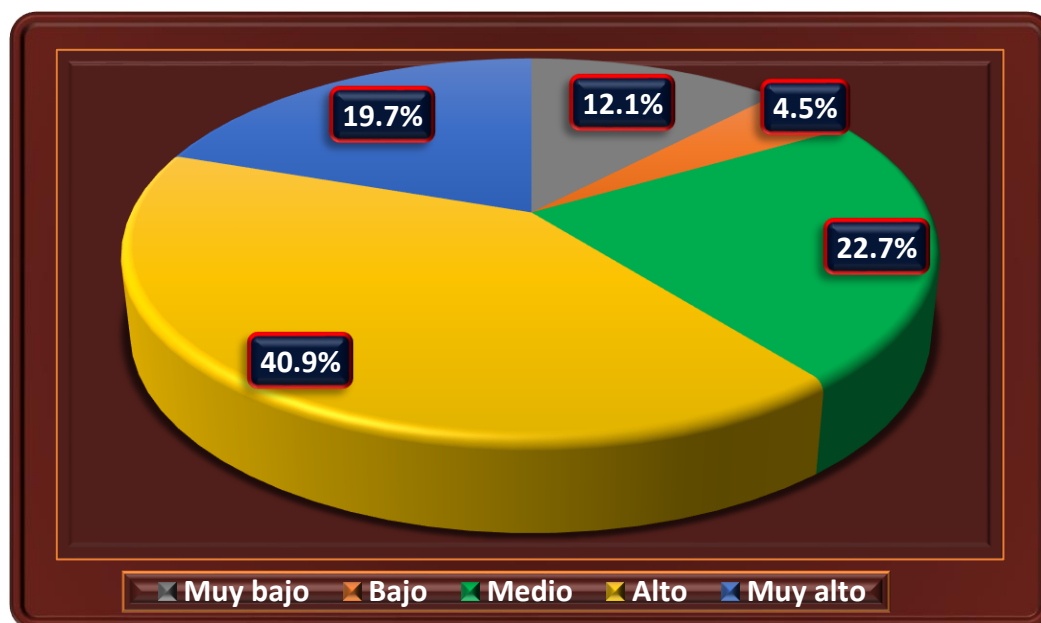
Violencia física

	Frecuencia	Porcentaje
Muy bajo	16	12.1%
Bajo	6	4.5%
Medio	30	22.7%
Alto	54	40.9%
Muy alto	26	19.7%
Total	132	100.0%

Nota: La tabla muestra el nivel de violencia física en usuarios que acuden a un centro de salud, 2021

Figura 3

Nivel de Violencia física



Nota: La figura muestra el nivel de violencia física en usuarios que acuden a un centro de salud, 2021

Interpretación

La tabla 2 y figura 3 muestran los resultados de la dimensión 1: Violencia física de la siguiente manera, respondieron muy bajo el 12.1%, bajo 4.5%, medio 22.7%, alto 40.9% y muy alto 19.7%.

Por lo tanto, la mayoría de usuarias que acuden a un Centro de Salud en Huancavelica, 2021 evidencian un nivel alto de violencia física (40.9%).

b) Dimensión 2: Violencia psicológica

Tabla 3

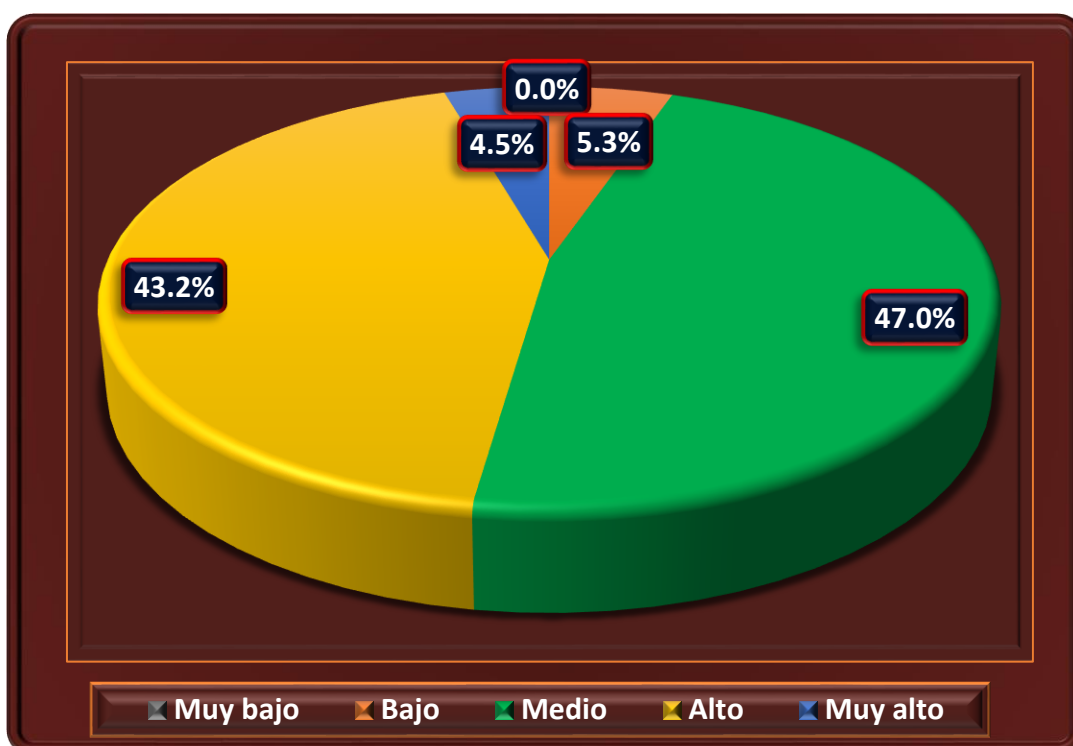
Violencia psicológica

	Frecuencia	Porcentaje
Muy bajo	0	0.0%
Bajo	7	5.3%
Medio	62	47.0%
Alto	57	43.2%
Muy alto	6	4.5%
Total	132	100.0%

Nota: La tabla muestra el nivel de violencia psicológica en usuarios que acuden a un centro de salud, 2021

Figura 4

Nivel de Violencia psicológica



Nota: La figura muestra el nivel de violencia psicológica en usuarios que acuden a un centro de salud, 2021

Interpretación

La tabla 3 y figura 4 muestran los resultados de la dimensión 2: Violencia psicológica de la siguiente manera, respondieron muy bajo el 0.0%, bajo 5.3%, medio 47.0%, alto 43.2% y muy alto 4.5%.

Por lo tanto, la mayoría de usuarias que acuden a un Centro de Salud en Huancavelica, 2021 evidencian un nivel medio de violencia psicológica (47.0%).

c) Variable 1: Violencia de pareja

Tabla 4

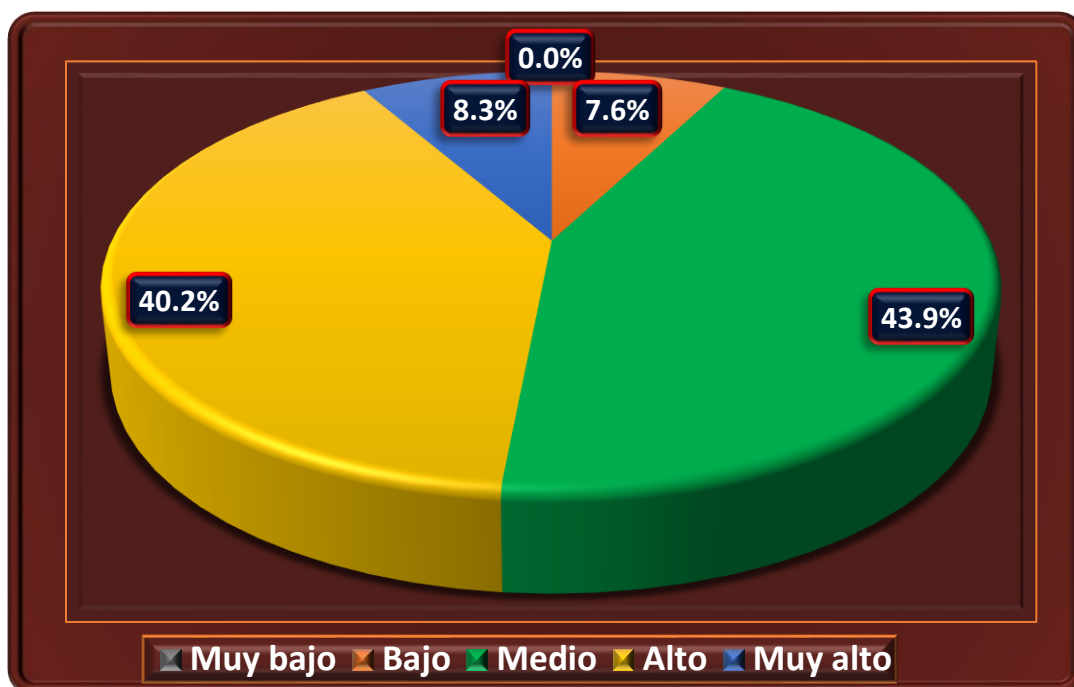
Violencia de pareja

	Frecuencia	Porcentaje
Muy bajo	0	0.0%
Bajo	10	7.6%
Medio	58	43.9%
Alto	53	40.2%
Muy alto	11	8.3%
Total	132	100.0%

Nota: La tabla muestra el nivel de violencia de pareja en usuarios que acuden a un centro de salud, 2021

Figura 5

Nivel de Violencia de pareja



Nota: La figura muestra el nivel de violencia de pareja en usuarios que acuden a un centro de salud, 2021

Interpretación

La tabla 4 y figura 5 muestran los resultados de la variable 1: Violencia de pareja de la siguiente manera, respondieron muy bajo el 0.0%, bajo 7.6%, medio 43.9%, alto 40.2% y muy alto 8.3%.

Por lo tanto, la mayoría de usuarias que acuden a un Centro de Salud en Huancavelica, 2021 evidencian un nivel medio de violencia de pareja (43.9%).

5.1.4. Resultados por dimensiones de la Variable 2: Dependencia emocional

a) Dimensión 1: Miedo a la soledad

Tabla 5

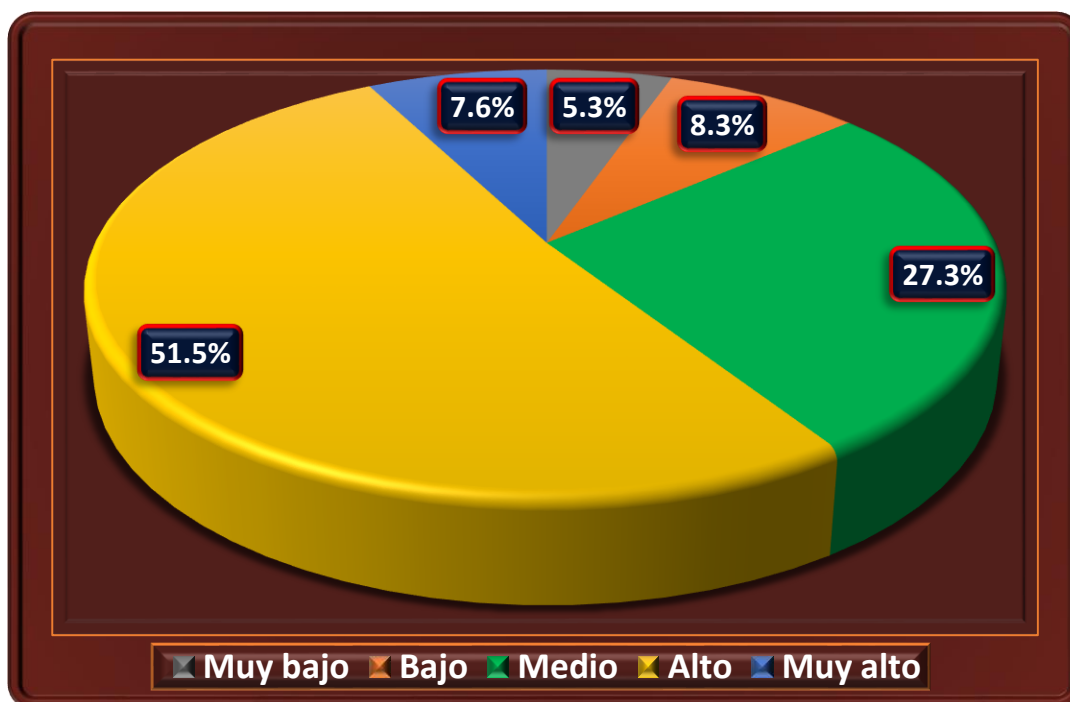
Miedo a la soledad

	Frecuencia	Porcentaje
Muy bajo	7	5.3%
Bajo	11	8.3%
Medio	36	27.3%
Alto	68	51.5%
Muy alto	10	7.6%
Total	132	100.0%

Nota: La tabla muestra el nivel de miedo a la soledad en usuarios que acuden a un centro de salud, 2021

Figura 6

Nivel de miedo a la soledad



Nota: La figura muestra el nivel de miedo a la soledad de pareja en usuarios que acuden a un centro de salud, 2021

Interpretación

La tabla 5 y figura 6 muestran los resultados de la dimensión 1: miedo a la soledad de la siguiente manera, respondieron muy bajo el 5.3%, bajo 8.3%, medio 27.3%, alto 51.5% y muy alto 7.6%.

Por lo tanto, la mayoría de usuarias que acuden a un Centro de Salud en Huancavelica, 2021 evidencian un nivel alto de miedo a la soledad (51.5%).

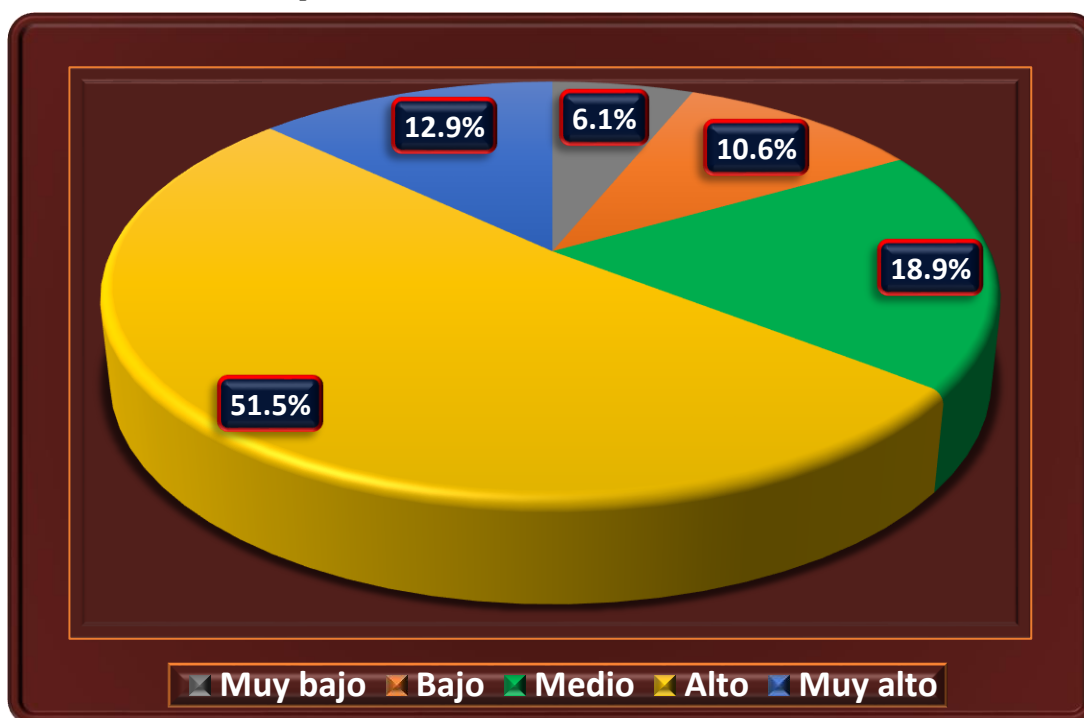
b) Dimensión 2: Miedo a la ruptura

Tabla 6
Miedo a la ruptura

	Frecuencia	Porcentaje
Muy bajo	8	6.1%
Bajo	14	10.6%
Medio	25	18.9%
Alto	68	51.5%
Muy alto	17	12.9%
Total	132	100.0%

Nota: La tabla muestra el nivel de Miedo a la ruptura en usuarios que acuden a un centro de salud, 2021

Figura 7
Nivel de miedo a la ruptura



Nota: La figura muestra el nivel de miedo a la ruptura en usuarios que acuden a un centro de salud, 2021

Interpretación

La tabla 6 y figura 7 muestran los resultados de la dimensión 2: Miedo a la ruptura de la siguiente manera, respondieron muy bajo el 6.1%, bajo 10.6%, medio 18.9%, alto 51.5% y muy alto 12.9%.

Por lo tanto, la mayoría de usuarias que acuden a un Centro de Salud en Huancavelica, 2021 evidencian un nivel alto de miedo a la ruptura (51.5%).

c) Dimensión 3: Ansiedad y separación

Tabla 7

Ansiedad y separación

	Frecuencia	Porcentaje
Muy bajo	5	3.8%
Bajo	17	12.9%
Medio	38	28.8%
Alto	54	40.9%
Muy alto	18	13.6%
Total	132	100.0%

Nota: La tabla muestra el nivel de ansiedad y separación en usuarios que acuden a un centro de salud, 2021

Figura 8

Nivel de ansiedad y separación



Nota: La figura muestra el nivel de ansiedad y separación en usuarios que acuden a un centro de salud, 2021

Interpretación

La tabla 7 y figura 8 muestran los resultados de la dimensión 3: Ansiedad y separación de la siguiente manera, respondieron muy bajo el 3.8%, bajo 12.9%, medio 28.8%, alto 40.9% y muy alto 13.6%.

Por lo tanto, la mayoría de usuarias que acuden a un Centro de Salud en Huancavelica, 2021 evidencian un nivel alto de ansiedad y separación (40.9%).

d) Dimensión 4: Expresión afectiva de la pareja

Tabla 8

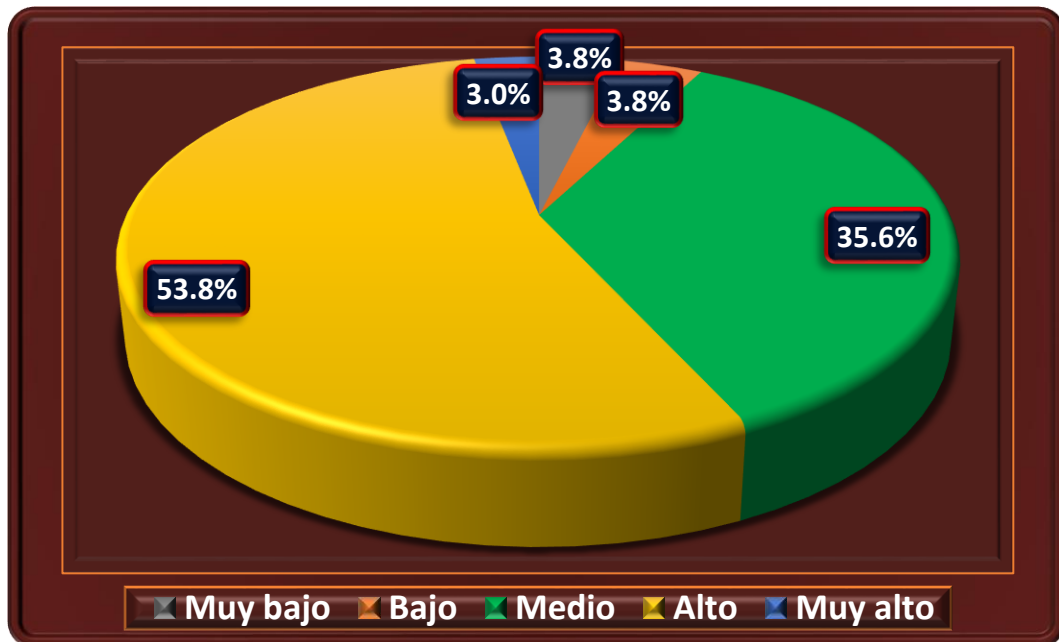
Expresión afectiva de la pareja

	Frecuencia	Porcentaje
Muy bajo	5	3.8%
Bajo	5	3.8%
Medio	47	35.6%
Alto	71	53.8%
Muy alto	4	3.0%
Total	132	100.0%

Nota: La tabla muestra el nivel de expresión afectiva en usuarios que acuden a un centro de salud, 2021

Figura 9

Nivel de expresión afectiva de la pareja



Nota: La figura muestra el nivel de expresión afectiva de la pareja en usuarios que acuden a un centro de salud, 2021

Interpretación

La tabla 8 y figura 9 muestran los resultados de la dimensión 4: Expresión afectiva de la pareja de la siguiente manera, respondieron muy bajo el 3.8%, bajo 3.8%, medio 35.6%, alto 53.8% y muy alto 3.0%.

Por lo tanto, la mayoría de usuarias que acuden a un Centro de Salud en Huancavelica, 2021 evidencian un nivel alto con la expresión afectiva de la pareja (53.8%).

e) Dimensión 5: Modificación de planes

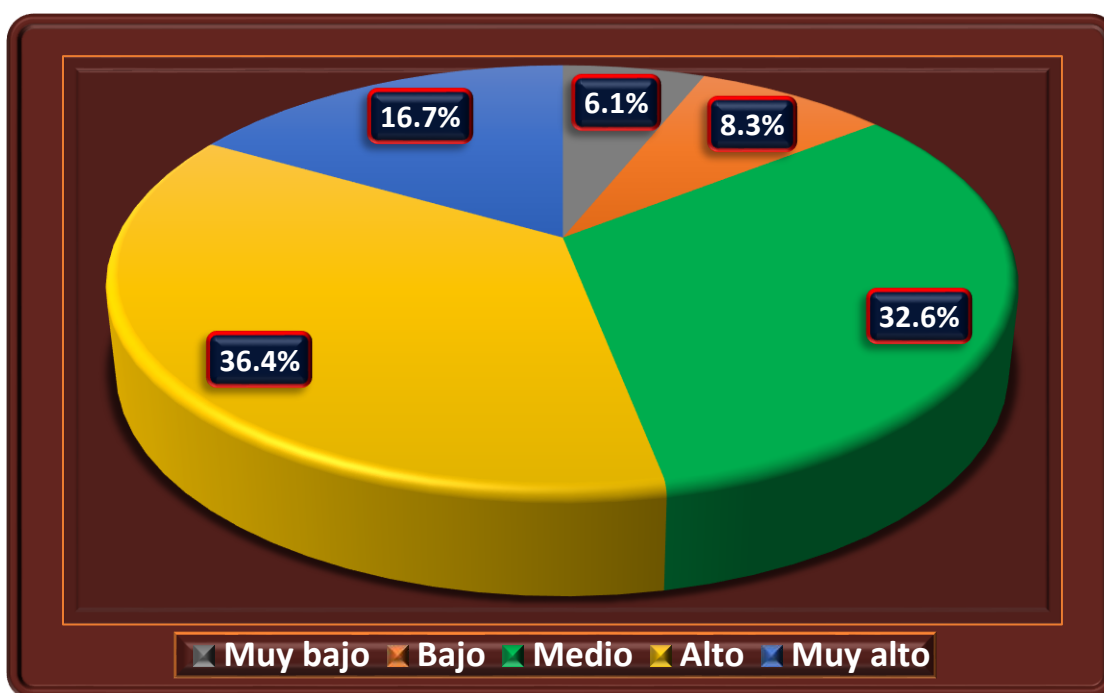
Tabla 9 .
Modificación de planes

	Frecuencia	Porcentaje
Muy bajo	8	6.1%
Bajo	11	8.3%
Medio	43	32.6%
Alto	48	36.4%
Muy alto	22	16.7%
Total	132	100.0%

Nota: La tabla muestra el nivel de modificación de planes en usuarios que acuden a un centro de salud, 2021

Figura 10

Nivel de modificación de planes



Nota: La figura muestra el nivel de modificación de planes de la pareja en usuarios que acuden a un centro de salud, 2021

Interpretación

La tabla 9 y figura 10 muestran los resultados de la dimensión 5: Modificación de planes de la pareja de la siguiente manera, respondieron muy bajo el 6.1%, bajo 8.3%, medio 32.6%, alto 36.4% y muy alto 16.7%.

Por lo tanto, la mayoría de usuarias que acuden a un Centro de Salud en Huancavelica, 2021 evidencian un nivel alto en la modificación de planes (36.4%).

f) Dimensión 6: Búsqueda de atención

Tabla 10

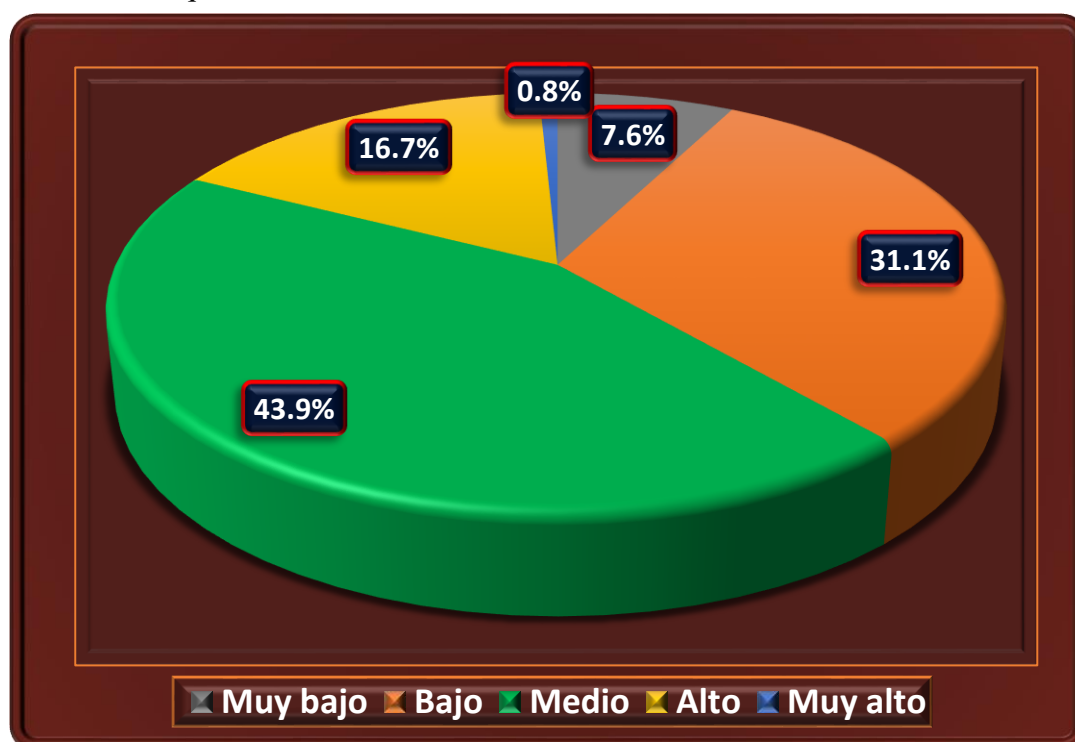
Búsqueda de atención

	Frecuencia	Porcentaje
Muy bajo	10	7.6%
Bajo	41	31.1%
Medio	58	43.9%
Alto	22	16.7%
Muy alto	1	0.8%
Total	132	100.0%

Nota: La tabla muestra el nivel de búsqueda de atención en usuarios que acuden a un centro de salud, 2021

Figura 11

Nivel de búsqueda de atención



Nota: La figura muestra el nivel de búsqueda de atención en usuarios que acuden a un centro de salud, 2021

Interpretación

La tabla 10 y figura 11 muestran los resultados de la dimensión 6: Búsqueda de atención de la pareja de la siguiente manera, respondieron muy bajo el 7.6%, bajo 31.1%, medio 43.9%, alto 16.7% y muy alto 0.8%.

Por lo tanto, la mayoría de usuarias que acuden a un Centro de Salud en Huancavelica, 2021 evidencian un nivel medio en la búsqueda de atención (43.9%).

g) Dimensión 7: Expresión límite

Tabla 11

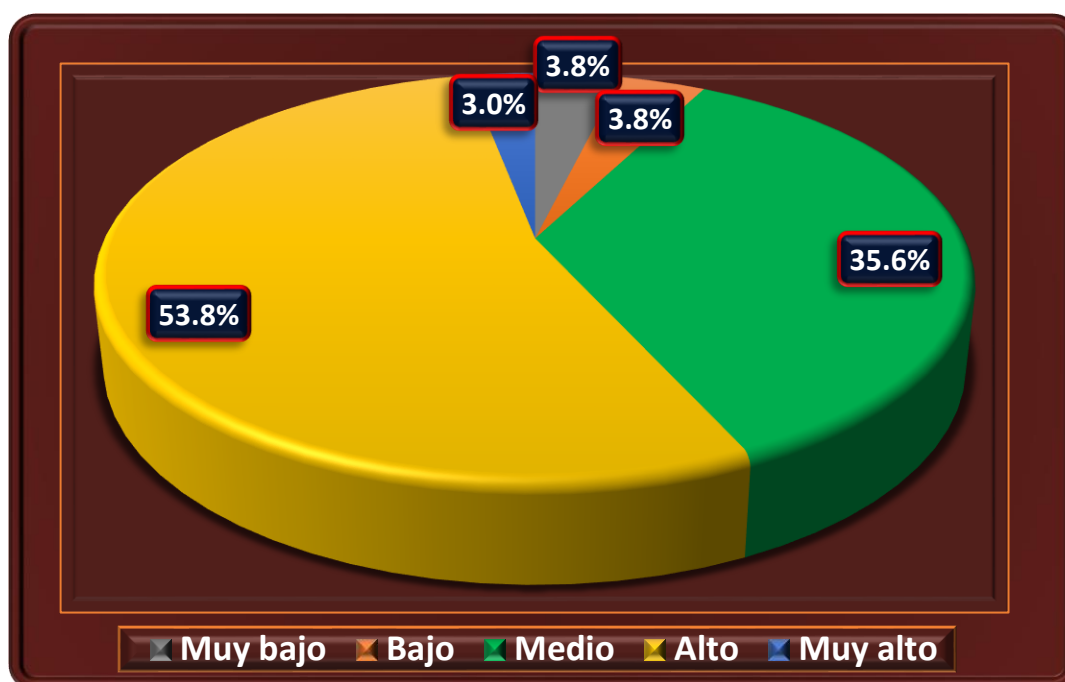
Expresión límite

	Frecuencia	Porcentaje
Muy bajo	5	3.8%
Bajo	5	3.8%
Medio	47	35.6%
Alto	71	53.8%
Muy alto	4	3.0%
Total	132	100.0%

Nota: La tabla muestra el nivel de expresión límite en usuarios que acuden a un centro de salud, 2021

Figura 12

Nivel de expresión límite



Nota: La figura muestra el nivel de expresión límite en usuarios que acuden a un centro de salud, 2021

Interpretación

La tabla 11 y figura 12 muestran los resultados de la dimensión 7: Expresión límite de la siguiente manera, respondieron muy bajo el 3.8%, bajo 3.8%, medio 35.6%, alto 53.8% y muy alto 3.0%.

Por lo tanto, la mayoría de usuarias que acuden a un Centro de Salud en Huancavelica, 2021 evidencian un nivel alto en la expresión límite (53.8%).

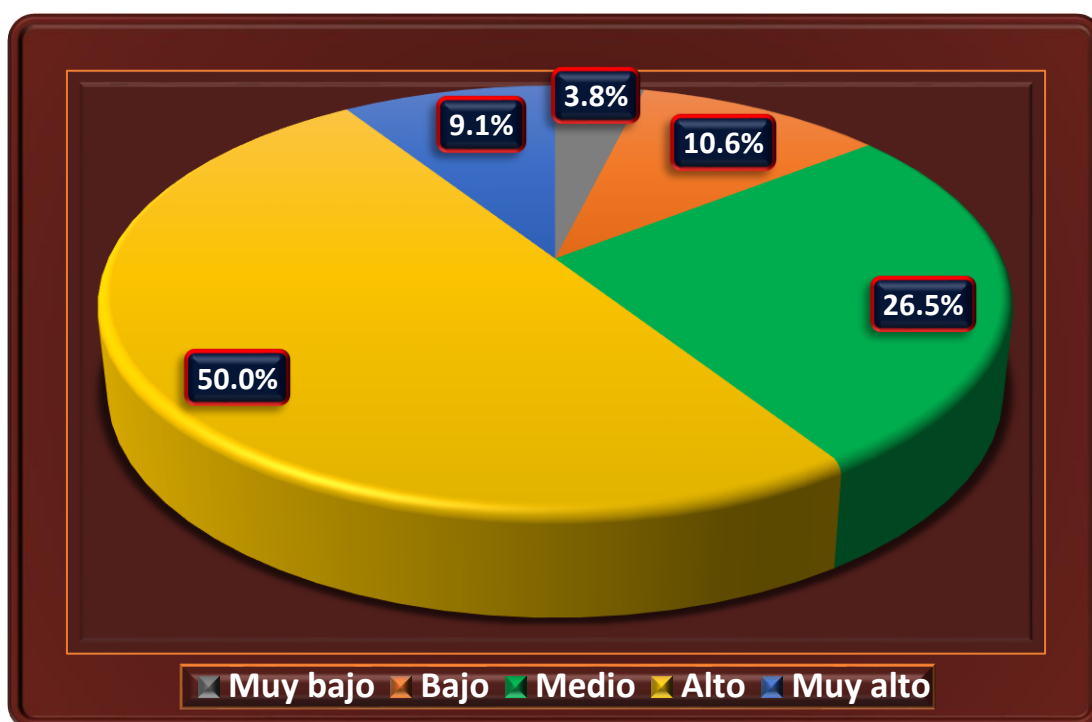
h) Variable 2: Dependencia emocional

Tabla 12
Dependencia emocional

	Frecuencia	Porcentaje
Muy bajo	5	3.8%
Bajo	14	10.6%
Medio	35	26.5%
Alto	66	50.0%
Muy alto	12	9.1%
Total	132	100.0%

Nota: La tabla muestra el nivel de dependencia emocional en usuarios que acuden a un centro de salud, 2021

Figura 13
Nivel de dependencia emocional



Nota: La figura muestra el nivel de dependencia emocional en usuarios que acuden a un centro de salud, 2021

Interpretación

La tabla 12 y figura 13 muestran los resultados de la variable 2: Dependencia emocional de la siguiente manera, respondieron muy bajo el 3.8%, bajo 10.6%, medio 26.5%, alto 50.0% y muy alto 9.1%.

Por lo tanto, la mayoría de usuarias que acuden a un Centro de Salud en Huancavelica, 2021 evidencian un nivel alto en la dependencia emocional (50.0%)

4.2. Prueba de hipótesis

4.2.1. Hipótesis general.

Existe una relación directa y significativa entre violencia de pareja y dependencia emocional en usuarias que acuden a un centro de salud, 2021.

Formulación de H_0 y H_1 :

H_0 : No existe una relación directa y significativa entre violencia de pareja y dependencia emocional en usuarias que acuden a un centro de salud, 2021.

H_1 : Si existe una relación directa y significativa entre violencia de pareja y dependencia emocional en usuarias que acuden a un centro de salud, 2021.

Nivel de significancia: 0,05

Depende si el p valor es $>$ o menor de 0.05 para determinar si aceptamos o rechazamos la hipótesis que se ha planteado

Tabla 13

Correlación entre la Violencia de pareja y la dependencia emocional

		VIOLENCIA DE PAREJA	DEPENDENCIA EMOCIONAL
Rho de Spearman	VIOLENCIA DE PAREJA	Coefficiente de relación	1,000
		Sig. (bilateral)	,128
	DEPENDENCIA EMOCIONAL	N	.
		Coefficiente de relación	132
	VIOLENCIA DE PAREJA	Sig. (bilateral)	132
		N	,144

Nota. Esta tabla muestra la correlación de la Hipótesis general.

Interpretación:

En la tabla N° 13 se observa el valor de $r = 0.128$ entre las 2 variables que se plantearon en el estudio, y de acuerdo a este resultado la relación es directa y débil (Ver Anexo 6), asimismo el p valor es $0.144 > 0.05$, de lo cual interpretamos que la correlación no es significativa.

Decisión Estadística:

Se acepta la hipótesis nula que indica: No existe una relación directa y significativa entre violencia de pareja y dependencia emocional en usuarias que acuden a un centro de salud, 2021. ($p=0.144 > 0.05$). Si bien existe una relación directa débil. ($r = 0.128$)

4.2.2. Hipótesis específica 1.

Existe una relación directa y significativa entre violencia de pareja y miedo a la soledad en usuarias que acuden a un centro de salud, 2021.

Formulación de H_0 y H_1 :

H_0 : No existe una relación directa y significativa entre violencia de pareja y miedo a la soledad en usuarias que acuden a un centro de salud, 2021.

H_1 : Si existe una relación directa y significativa entre violencia de pareja y miedo a la soledad en usuarias que acuden a un centro de salud, 2021.

Nivel de significancia: 0,05

Depende si el p valor es $>$ o menor de 0.05 para determinar si aceptamos o rechazamos la hipótesis que se ha planteado

Tabla 14

Correlaciones entre la Violencia de pareja y el miedo a la soledad

		VIOLENCIA DE PAREJA	MIEDO A LA SOLEDAD
Rho de Spearman	VIOLENCIA DE PAREJA	Coefficiente de relación	1,000
		Sig. (bilateral)	,114
		N	132
	MIEDO A LA SOLEDAD	Coefficiente de relación	,114
		Sig. (bilateral)	,193
		N	132

Nota. Esta tabla muestra la correlación de la Hipótesis específica 1.

Interpretación:

En la tabla N° 14 se observa el valor de $r = 0.114$ entre la variable 1 y la dimensión 1 de la Variable 2, y de acuerdo a este resultado la relación es directa y débil (Ver Anexo 6), asimismo el p valor es $0.114 > 0.05$, de lo cual interpretamos que la correlación no es significativa.

Decisión Estadística:

Se acepta la hipótesis nula que indica: No existe una relación directa y significativa entre violencia de pareja y miedo a la soledad en usuarias que acuden a un centro de salud, 2021. ($p=0.193 > 0.05$). Si bien existe una relación directa débil. ($r = 0.114$)

4.2.3. Hipótesis específica 2.

Existe una relación directa y significativa entre violencia de pareja y miedo a la ruptura en usuarias que acuden a un centro de salud, 2021.

Formulación de H_0 y H_1 :

H_0 : No existe una relación directa y significativa entre violencia de pareja y miedo a la ruptura en usuarias que acuden a un centro de salud, 2021.

H_1 : Si existe una relación directa y significativa entre violencia de pareja y miedo a la ruptura en usuarias que acuden a un centro de salud, 2021.

Nivel de significancia: 0,05

Depende si el p valor es $>$ o menor de 0.05 para determinar si aceptamos o rechazamos la hipótesis que se ha planteado

Tabla 15

Correlaciones entre la Violencia de pareja y el miedo a la ruptura

		VIOLENCIA DE PAREJA	MIEDO A LA RUPTURA	
Rho de Spearman				
		Coefficiente de relación	1,000	,078
	VIOLENCIA DE PAREJA	Sig. (bilateral)	.	,376
		N	132	132
		Coefficiente de relación	,078	1,000
	MIEDO A LA RUPTURA	Sig. (bilateral)	,376	.
	N	132	132	

Nota. Esta tabla muestra la correlación de la Hipótesis específica 2.

Interpretación:

En la tabla N° 15 se observa el valor de $r = 0.078$ entre la variable 1 y la dimensión 2 de la Variable 2, y de acuerdo a este resultado la relación es directa y débil (Ver Anexo 6), asimismo el p valor es $0.376 > 0.05$, de lo cual interpretamos que la correlación no es significativa.

Decisión Estadística:

Se acepta la hipótesis nula que indica: No existe una relación directa y significativa entre violencia de pareja y miedo a la ruptura en usuarias que acuden a un centro de salud, 2021. ($p=0.376 > 0.05$). Si bien existe una relación directa débil. ($r = 0.078$)

4.2.4 Hipótesis específica 3.

Existe una relación directa y significativa entre la violencia de pareja y la ansiedad y separación en usuarias que acuden a un centro de salud, 2021.

Formulación de H₀ y H₁:

H₀: No existe una relación directa y significativa entre la violencia de pareja y la ansiedad y separación en usuarias que acuden a un centro de salud, 2021.

H₁: Si existe una relación directa y significativa entre la violencia de pareja y la ansiedad y separación en usuarias que acuden a un centro de salud, 2021.

Nivel de significancia: 0,05

Depende si el p valor es > o menor de 0.05 para determinar si aceptamos o rechazamos la hipótesis que se ha planteado

Tabla 16

Correlaciones entre la Violencia de pareja y la ansiedad y separación

			VIOLENCIA DE PAREJA	ANSIEDAD Y SEPARACIÓN
Rho de Spearman	VIOLENCIA DE PAREJA	Coefficiente de relación	1,000	,084
		Sig. (bilateral)	.	,336
		N	132	132
	ANSIEDAD Y SEPARACIÓN	Coefficiente de relación	,084	1,000
		Sig. (bilateral)	,336	.
		N	132	132

Nota. Esta tabla muestra la correlación de la Hipótesis específica 3.

Interpretación:

En la tabla N° 16 se observa el valor de $r = 0.084$ entre la variable 1 y la dimensión 3 de la Variable 2, y de acuerdo a este resultado la relación es directa y débil (Ver Anexo 6), asimismo el p valor es $0.336 > 0.05$, de lo cual interpretamos que la correlación no es significativa.

Decisión Estadística:

Se acepta la hipótesis nula que indica: No existe una relación directa y significativa entre la violencia de pareja y la ansiedad y separación en usuarias que acuden a un centro de salud, 2021. ($p = 0.336 > 0.05$). Si bien existe una relación directa débil. ($r = 0.084$).

4.2.5. Hipótesis específica 4.

Existe una relación directa y significativa entre violencia de pareja y expresión afectiva de la pareja en usuarias que acuden a un centro de salud, 2021.

Formulación de H₀ y H₁:

H₀: No existe una relación directa y significativa entre violencia de pareja y expresión afectiva de la pareja en usuarias que acuden a un centro de salud, 2021.

H₁: Si existe una relación directa y significativa entre violencia de pareja y expresión afectiva de la pareja en usuarias que acuden a un centro de salud, 2021.

Nivel de significancia: 0,05

Depende si el p valor es > o menor de 0.05 para determinar si aceptamos o rechazamos la hipótesis que se ha planteado

Tabla 17

Correlaciones entre la Violencia de pareja y la expresión afectiva de la pareja

			VIOLENCIA DE PAREJA	EXPRESIÓN AFECTIVA DE LA PAREJA
Rho de Spearman	VIOLENCIA DE PAREJA	Coefficiente de relación	1,000	,181*
		Sig. (bilateral)	.	,037
		N	132	132
	EXPRESIÓN AFECTIVA DE LA PAREJA	Coefficiente de relación	,181*	1,000
		Sig. (bilateral)	,037	.
		N	132	132

Nota. Esta tabla muestra la correlación de la Hipótesis específica 4.

Interpretación:

En la tabla N° 17 se observa el valor de $r = 0.181$ entre la variable 1 y la dimensión 4 de la Variable 2, y de acuerdo a este resultado la relación es directa y débil (Ver Anexo 6), asimismo el p valor es $0.37 < 0.05$, de lo cual interpretamos que la correlación no es significativa.

Decisión Estadística:

Se rechaza la hipótesis nula y se acepta la hipótesis de estudio que indica: Si existe una relación directa y significativa entre violencia de pareja y expresión afectiva de la pareja en usuarias que acuden a un centro de salud, 2021 ($p = 0.037 < 0.05$).

4.2.6. Hipótesis específica 5.

Existe una relación directa y significativa entre violencia de pareja y modificación de planes en usuarias que acuden a un centro de salud, 2021.

Formulación de H₀ y H₁:

H₀: No existe una relación directa y significativa entre violencia de pareja y modificación de planes en usuarias que acuden a un centro de salud, 2021.

H₁: Si existe una relación directa y significativa entre violencia de pareja y modificación de planes en usuarias que acuden a un centro de salud, 2021.

Nivel de significancia: 0,05

Depende si el p valor es > o menor de 0.05 para determinar si aceptamos o rechazamos la hipótesis que se ha planteado

Tabla 18

Correlaciones entre la Violencia de pareja y la modificación de planes

		VIOLENCIA DE PAREJA	MODIFICACIÓN DE PLANES
Rho de Spearman	VIOLENCIA DE PAREJA	Coficiente de relación	1,000
		Sig. (bilateral)	,733
		N	132
	MODIFICACIÓN DE PLANES	Coficiente de relación	-,030
		Sig. (bilateral)	,733
		N	132

Nota. Esta tabla muestra la correlación de la Hipótesis específica 5.

Interpretación:

En la tabla N° 18 se observa el valor de $r = -0.30$ entre la variable 1 y la dimensión 5 de la Variable 2, y de acuerdo a este resultado la relación es inversa y débil (Ver Anexo 6), asimismo el p valor es $0.733 > 0.05$, de lo cual interpretamos que la correlación no es significativa.

Decisión Estadística:

Se acepta la hipótesis nula que indica: No existe una relación directa y significativa entre violencia de pareja y modificación de planes en usuarias que acuden a un centro de salud, 2021. ($p=0.733 > 0.05$)

5.2.7. Hipótesis específica 6.

Existe una relación directa y significativa entre violencia de pareja y búsqueda de atención en usuarias que acuden a un centro de salud, 2021.

Formulación de H₀ y H₁:

H₀: No existe una relación directa y significativa entre violencia de pareja y búsqueda de atención en usuarias que acuden a un centro de salud, 2021.

H₁: Si existe una relación directa y significativa entre violencia de pareja y búsqueda de atención en usuarias que acuden a un centro de salud, 2021.

Nivel de significancia: 0,05

Depende si el p valor es > o menor de 0.05 para determinar si aceptamos o rechazamos la hipótesis que se ha planteado

Tabla 19

Correlaciones entre la Violencia de pareja y la búsqueda de atención

		VIOLENCIA DE PAREJA	BÚSQUEDA DE ATENCIÓN	
Rho de Spearman	VIOLENCIA DE PAREJA	Coefficiente de correlación	1,000	,097
		Sig. (bilateral)	.	,268
		N	132	132
	BÚSQUEDA DE ATENCIÓN	Coefficiente de correlación	,097	1,000
		Sig. (bilateral)	,268	.
		N	132	132

Nota. Esta tabla muestra la correlación de la Hipótesis específica 6.

Interpretación:

En la tabla N° 19 se observa el valor de $r = 0.097$ entre la variable 1 y la dimensión 6 de la Variable 2, y de acuerdo a este resultado la relación es directa y débil (Ver Anexo 6), asimismo el p valor es $0.268 > 0.05$, de lo cual interpretamos que la correlación no es significativa.

Decisión Estadística:

Se acepta la hipótesis nula que indica: No existe una relación directa y significativa entre violencia de pareja y búsqueda de atención en usuarias que acuden a un centro de salud, 2021 ($p=0.097 > 0.05$).

5.2.8. Hipótesis específica 7.

Existe una relación directa y significativa entre violencia de pareja y expresión límite en usuarias que acuden a un centro de salud, 2021.

Formulación de H_0 y H_1 :

H_0 : No existe una relación directa y significativa entre violencia de pareja y expresión límite en usuarias que acuden a un centro de salud, 2021.

H_1 : Si existe una relación directa y significativa entre violencia de pareja y expresión límite en usuarias que acuden a un centro de salud, 2021.

Nivel de significancia: 0,05

Depende si el p valor es $>$ o menor de 0.05 para determinar si aceptamos o rechazamos la hipótesis que se ha planteado

Tabla 20

Correlaciones entre la Violencia de pareja y la expresión límite

		VIOLENCIA DE PAREJA	EXPRESIÓN LÍMITE
Rho de Spearman	VIOLENCIA DE PAREJA	Coefficiente de relación	1,000
		Sig. (bilateral)	,100
		N	132
	EXPRESIÓN LÍMITE	Coefficiente de relación	,100
		Sig. (bilateral)	,256
		N	132

Nota. Esta tabla muestra la correlación de la Hipótesis específica 7.

Interpretación:

En la tabla N° 20 se observa el valor de $r = 0.100$ entre la variable 1 y la dimensión 7 de la Variable 2, y de acuerdo a este resultado la relación es directa y débil (Ver Anexo 6), asimismo el p valor es $0.256 > 0.05$, de lo cual interpretamos que la correlación no es significativa.

Decisión Estadística:

Se acepta la hipótesis nula que indica: No existe una relación directa y significativa entre violencia de pareja y la expresión límite en usuarias que acuden a un centro de salud, 2021 ($p=0.256 > 0.05$). Si bien existe una relación directa débil ($r = 0.100$)

4.3. Discusión de resultados

Los resultados del **objetivo general** muestran que No existe una relación directa y significativa entre violencia de pareja y dependencia emocional en usuarias que acuden a un centro de salud, 2021. ($p=0.144>0.05$). Si bien existe una relación directa débil. ($r = 0.128$). Donde la mayoría de usuarias que acuden a un Centro de Salud en Huancavelica, 2021 evidencian un nivel alto en la dependencia emocional (50.0%); asimismo, la mayoría de usuarias que acuden a un Centro de Salud en Huancavelica, 2021 evidencian un nivel medio con la violencia de pareja (43.9%).

Es así que contamos con estudios similares como es el caso de Alvarado Torres (2018), quien concluye que, se ha podido identificar que la mayor parte de las mujeres ha experimentado violencia a nivel psicológico de parte su marido o conviviente, también han sido violentadas sexualmente, las mismas son personas cuya dependencia tiene un nivel medio, que se exterioriza con angustia por separarse de la persona, temor a estar solas, expresiones afectivas y cambios en diversas planificaciones; también aceptan las actitudes machistas, aceptando las imposición de la autoridad de su pareja y por aprobar que el rol de la mujer y el varón es desigual. De otra parte, algunas mujeres han experimentado violencia de orden psicológica y/o sexual. (p.81)

Por otro lado, el antecedente de De la Villa Moral et al (2017), precisa que se identificó que los jóvenes victimizados son más dependientes emocionalmente y con una autoestima menor que aquellos que no son maltratados. En relación al género, se halló que las mujeres en etapa de adolescencia agredidas poseían una autoestima más baja y los hombres se mostraban manipuladores. Asimismo, los alumnos de educación secundaria evidenciaron mayor dependencia emocional versus los alumnos en etapa universitaria. (p.103)

En ese sentido, la teoría refiere que la violencia infligida por la pareja esta es una de las maneras más habituales de violentar contra las mujeres incluyendo los maltratos físicos, sexuales o emocionales y conductas controladoras de parte de la pareja íntima. La violencia que se inflige contra la compañera se evidencia en todo entorno y grupo socioeconómico, religioso y cultural. La dolorosa carga global de actos violentos infligidos por las parejas la sobrellevan las mujeres. Si bien existen mujeres que actúan con violencia en su relación con los varones, en algunas ocasiones por defenderse, o en ocasiones en parejas del mismo sexo,

quienes cometen agresiones con mayor frecuencia son compañeros (o ex compañeros) íntimos de varones. (Organización Mundial de la Salud [OMS], 2013). Acerca de la Dependencia emocional Roca Monjo (2011) precisa que la dependencia emocional es como un amor que enferma el cual se dirige hacia el otro individuo. (p.21)

Los resultados del **objetivo específico 1** muestran que No existe una relación directa y significativa entre violencia de pareja y miedo a la soledad en usuarias que acuden a un centro de salud, 2021. ($p=0.193>0.05$). Si bien existe una relación directa débil ($r = 0.114$). Donde la mayoría de usuarias que acuden a un Centro de Salud en Huancavelica, 2021 evidencian un nivel medio con el miedo a la soledad (43.9%).

Un antecedente similar es el de Correa y Cortegana (2018), quien concluye que la dimensión temor a estar sola se relaciona significativamente y moderadamente con la violencia en el seno del hogar en madres de alumnos de una institución educativa de Porcón Bajo. (p. 109)

Por otra parte, la teoría donde Castelló Blasco (2005) según este se vincula de forma permanente a pareja, deseando estar a su lado; considerando que esta suplirá todo lo que necesite emocionalmente, no obstante, si la relación se rompe la persona con dependencia querrá retomar la relación a cualquier precio, y si no lo logra, buscara de forma inmediata otra pareja

Los resultados del **objetivo específico 2** muestran que No existe una relación directa y significativa entre violencia de pareja y miedo a la ruptura en usuarias que acuden a un centro de salud, 2021. ($p=0.376>0.05$). Si bien existe una relación directa débil ($r = 0.078$). Donde la mayoría de usuarias que acuden a un Centro de Salud en Huancavelica, 2021 evidencian un nivel alto con el miedo a la ruptura (51.5%).

Si bien no contamos con antecedentes precisos acerca de miedo a la ruptura si con teoría Donde Castelló Blasco (2005) afirma que a la persona que depende emocionalmente aquello que más le atemoriza que suceda en que la relación se rompa, ya que no soporta estar solo(a). (pp.29-30).

Los resultados del **objetivo específico 3** muestran que No existe una relación directa y significativa entre la violencia de pareja y la ansiedad y separación en usuarias que acuden a un centro de salud, 2021. ($p=0.336>0.05$). Si bien existe una relación directa débil ($r =$

0.084). Donde la mayoría de usuarias que acuden a un Centro de Salud en Huancavelica, 2021 evidencian un nivel alto con la ansiedad y separación (40.9%).

Es así que contamos con estudios similares como es el caso de Correa y Cortegana (2018), quien concluye que la dimensión ansiedad se relaciona de forma significativa y a un grado moderado, la dimensión expresión afectiva se relaciona de manera significativa con la violencia familiar, la dimensión modificar los planes se relaciona con la violencia familiar.

De otra parte, la teoría según Castelló Blasco (2005) afirma que “las damas con subordinación de carácter emocional relacionados con su conviviente o su esposo son víctimas de una atadura enfermiza elaborado por el miedo de ser desamparados frecuentemente”. (pp.29-30)

Los resultados del **objetivo específico 4** muestran que No existe una relación directa y significativa entre violencia de pareja y expresión afectiva de la pareja en usuarias que acuden a un centro de salud, 2021. ($p=0.037 > 0.05$). Si bien existe una relación directa débil ($r=0.181$). Donde la mayoría de usuarias que acuden a un Centro de Salud en Huancavelica, 2021 evidencian un nivel alto con la expresión afectiva de la pareja (53.8%).

Si bien no contamos con antecedentes precisos acerca de miedo a la ruptura si con teoría Castelló Blasco (2005) quien define esta teoría como el vínculo de un individuo con otros, donde busca generar y conservar lazos permanentes con ellos, donde determinados individuos se relacionan con ligera intensidad, otras medianamente y otras de manera excesiva”. El autor otorga dos elementos a esta teoría, la primera pertenece con la capacidad de dar hacia las otras personas mostrándose empáticos, con un amor sin condiciones y entrega entre otros. Por lo cual, cuando la persona depende emocionalmente deja de considerar su importancia o valor como persona con tal de recibir afecto. (pp.29-30)

Los resultados del **objetivo específico 5** muestran que No existe una relación directa y significativa entre violencia de pareja y modificación de planes en usuarias que acuden a un centro de salud, 2021. ($p=0.733 > 0.05$). Donde la mayoría de usuarias que acuden a un Centro de Salud en Huancavelica, 2021 evidencian un nivel alto en la modificación de planes (36.4%).

Un antecedente similar es el de Correa y Cortegana (2018), quien concluye que la dimensión modificar los planes guarda se relaciona de manera positiva y moderada con la violencia familiar; la dimensión temor a estar sola se relaciona significativamente y moderadamente con la violencia en el seno del hogar en madres de alumnos de una institución educativa de Porcón Bajo. (p.109).

De otro lado, Lemos y Londoño (2006) precisa que cambiar de tareas o planes por motivo de brindar satisfacción a la pareja o compartir más tiempo con esta. Para la persona que depende emocionalmente su pareja es el núcleo de su vivir, de tal manera que no halla nada más relevante, aún el mismo, a sus hijos o sus demás familiares.

Los resultados del **objetivo específico 6** muestran que No existe una relación directa y significativa entre violencia de pareja y búsqueda de atención en usuarias que acuden a un centro de salud, 2021. Si bien existe una relación directa débil ($r = 0.097$). Donde la mayoría de usuarias que acuden a un Centro de Salud en Huancavelica, 2021 evidencian un nivel medio en la búsqueda de atención (43.9%).

Se cuenta con un antecedente como el de Escobar y Sánchez (2019), quien concluye que se hallaron relación entre todas las dimensiones de dependencia emocional y violencia sufrida y realizada, exceptuando buscar atención que logró una relación trivial ($r < .10$).

Por otra parte, el individuo dependiente pesquisa o indaga la prerrogativa en sus lazos interindividuales, en específico con su pareja, de igual modo con individuos elocuentes para estas les exige a consentir a las pautas y limitaciones de sus pares. Quienes dependen emocionalmente son personas con un inmenso deseo de asentimiento, están habituados a indagar en otros individuos lo que no suelen hallar en sí mismo combatiendo perennemente por el esmero único del resto. Ciertos individuos conciben arrepentimientos al observar como un dependiente aguanta cuando no consiguen el cuidado del resto de personas, como consecuencia que los dependientes irrumpen la libertad e intimidad de personas que lo cercan perturbando de manera seria su existencia al no conseguirlo se crea o se origina el abandono de estos compañerismos por la desazón que le produce. (Castelló Blasco, 2005)

Los resultados del **objetivo específico 7** muestran que No existe una relación directa y significativa entre violencia de pareja y la expresión límite en usuarias que acuden a un centro de salud, 2021. ($p = 0.256 > 0.05$). Si bien existe una relación directa débil ($r = 0.100$).

Donde la mayoría de usuarias que acuden a un Centro de Salud en Huancavelica, 2021 evidencian un nivel alto en la expresión límite (53.8%).

Si bien no contamos con antecedentes precisos acerca de miedo a la ruptura si con teoría, donde Lemos y Londoño (2006) Para la persona que depende emocionalmente podría ser terrible enfrentar la posible soledad, aún podría llegar a la autoagresión, concernientes con las particularidades de la persona con una perturbación límite de la personalidad.

Es entonces que podemos afirmar que existe una relación directa débil entre violencia de pareja y dependencia emocional, y no es significativa lo cual quiere decir que es un resultado netamente para la presente investigación, pero no podemos generalizar que sea así para otras investigaciones a lo largo del tiempo.

Capítulo V

CONCLUSIONES Y SUGERENCIAS

5.1. Conclusiones

1. Se ha determinado que no existe una relación directa y significativa entre violencia de pareja y dependencia emocional en usuarias que acuden a un centro de salud, 2021. ($p=0.144>0.05$). Si bien existe una relación directa débil. ($r = 0.128$). Donde la mayoría de usuarias que acuden a un Centro de Salud en Huancavelica, 2021 evidencian un nivel alto en la dependencia emocional (50.0%); asimismo, la mayoría de usuarias que acuden a un Centro de Salud en Huancavelica, 2021 evidencian un nivel medio con la violencia de pareja (43.9%).
2. Se ha determinado que no existe una relación directa y significativa entre violencia de pareja y miedo a la soledad en usuarias que acuden a un centro de salud, 2021. ($p=0.193>0.05$). Si bien existe una relación directa débil ($r = 0.114$). Donde la mayoría de usuarias que acuden a un Centro de Salud en Huancavelica, 2021 evidencian un nivel medio con el miedo a la soledad (43.9%).
3. Se ha determinado que no existe una relación directa y significativa entre violencia de pareja y miedo a la ruptura en usuarias que acuden a un centro de salud, 2021. ($p=0.376>0.05$). Si bien existe una relación directa débil ($r = 0.078$). Donde la mayoría de usuarias que acuden a un Centro de Salud en Huancavelica, 2021 evidencian un nivel alto con el miedo a la ruptura (51.5%).
4. Se ha determinado que no existe una relación directa y significativa entre la violencia de pareja y la ansiedad y separación en usuarias que acuden a un centro de salud, 2021. ($p=0.336>0.05$). Si bien existe una relación directa débil ($r = 0.084$). Donde la mayoría de usuarias que acuden a un Centro de Salud en Huancavelica, 2021 evidencian un nivel alto con la ansiedad y separación (40.9%).
5. Se ha determinado que Se rechaza la hipótesis nula y se acepta la hipótesis de estudio que indica: Si existe una relación directa y significativa entre violencia de pareja y expresión afectiva de la pareja en usuarias que acuden a un centro de salud, 2021 ($p=0.037<0.05$). Donde la mayoría de usuarias que acuden a un Centro de Salud en Huancavelica, 2021 evidencian un nivel alto con la expresión afectiva de la pareja (53.8%).

6. Se ha determinado que no existe una relación directa y significativa entre violencia de pareja y modificación de planes en usuarias que acuden a un centro de salud, 2021. ($p=0.733 > 0.05$). Donde la mayoría de usuarias que acuden a un Centro de Salud en Huancavelica, 2021 evidencian un nivel alto en la modificación de planes (36.4%).
7. Se ha determinado que no existe una relación directa y significativa entre violencia de pareja y búsqueda de atención en usuarias que acuden a un centro de salud, 2021. Si bien existe una relación directa débil ($r = 0.097$). Donde la mayoría de usuarias que acuden a un Centro de Salud en Huancavelica, 2021 evidencian un nivel medio en la búsqueda de atención (43.9%).
8. Se ha determinado que no existe una relación directa y significativa entre violencia de pareja y la expresión límite en usuarias que acuden a un centro de salud, 2021. ($p=0.256 > 0.05$). Si bien existe una relación directa débil ($r = 0.100$). Donde la mayoría de usuarias que acuden a un Centro de Salud en Huancavelica, 2021 evidencian un nivel alto en la expresión límite (53.8%).

5.2. Sugerencias

Desde el punto de vista teórica del análisis, se encomienda analizar otras variables psicológicas en estas mujeres víctimas de violencia y dependencia emocional, como la historia de maltrato a nivel psicológico y físico. Estas variables intermediarias son el juicio de la conexión entre la dependencia emocional y la violencia de pareja.

La salud mental es la base fundamental para el estudio en estas mujeres víctimas de violencia y dependencia emocional. Realizar intervención psicológica desde la etapa de la niñez como también el síndrome de Indefensión aprendida, que son uno de los factores de riesgo que viven a diario estas mujeres en el ciclo de la violencia. Con un enfoque psicoterapéutica en el manejo de estas mujeres y a si proponer medidas políticas y legales en beneficio de la erradicación de la violencia de pareja.

Desarrollar campañas de sensibilización para concientizar a las mujeres víctimas de violencia y dependencia emocional. Generar auto conciencia de vivir una vida sin violencia, de esta manera no solamente enfocarnos en estas mujeres víctimas de violencia, sino también en los agresores quienes incitan la violencia. De la misma manera trabajar de manera conjunta con la víctima y el agresor para así tratar de mejorar la relación de pareja.

Situar charlas, talleres vivenciales con temas relacionados a violencia de pareja y dependencia emocional abordando temas de autoestima, habilidades sociales, comunicación asertiva, apoderamiento, entre otros aspectos más.

Implementar personal psicólogo permanente en el servicio de psicología, para así entender los diferentes casos de violencia u otros problemas, brindando la orientación, consejería y terapia a las mujeres víctimas de violencia y a los agresores.

REFERENCIAS BIBLIOGRÁFICAS

- Alvarado Torres, D. (2018). *Violencia de pareja, dependencia emocional y actitud hacia la violencia sufrida en mujeres de Sinincay-Cuenca 2018*. [Tesis de Maestría, Universidad de Cuenca]. <http://dspace.ucuenca.edu.ec/bitstream/123456789/31721/1/TRABAJO%20DE%20TITULACION%20C3%93N.%20PDF.pdf>.
- Anaya Vargas, C. (2020). *Dependencia emocional en mujeres víctimas y no víctimas de violencia psicológica de Lima Metropolitana*. [Tesis Bachiller, Universidad San Ignacio de Loyola]. http://repositorio.usil.edu.pe/bitstream/USIL/10270/1/2020_Anaya%20Vargas.pdf.
- Angulo Cajahuanca, C. A. (2019). *Violencia de pareja en las mujeres del Distrito de Junín*. [Tesis de titulación Universidad Nacional del Centro del Perú]. http://repositorio.uncp.edu.pe/bitstream/handle/UNCP/6236/T010_Cecilia%20Angulo_corregido.pdf?sequence=1&isAllowed=y.
- Armas Aranda , R. M. (2018). *Factores asociados a la dependencia emocional hacia la pareja, en pacientes adultos atendidos en consultorio externo y hospitalización del Hospital Nacional Sergio E. Bernales, agosto a noviembre 2017*. [Tesis de Titulación Universidad Ricardo Palma, Lima Perú]. <http://repositorio.urp.edu.pe/bitstream/handle/URP/1238/12%20RARMAS.pdf?sequence=1&isAllowed=y>.
- Ayvar, R. (2007). *Violencia familiar*. Adrus.
- Bejarano Cajachagua, C. M., y Vega Falcón, L. A. (2014). *Propiedades psicométricas de la Escala de Violencia en la Relación de Pareja en Jóvenes (E.V.R.P. - J)*. https://alicia.concytec.gob.pe/vufind/Record/UEPU_f6c3d279567fc5067d8d9304fda291d4/Details.
- Bernal Torres, C. A. (2010). *Metodología de la Investigación*. Tercera edición. Pearson.
- Bornstein, R. (1993). *the dependent Personality*. Nueva York.

- Brito Larrea , V. V., y Gonzales Chávez , E. C. (2016). *Estandarización del cuestionario de dependencia emocional en la Ciudad de Cajamarca*. [Tesis de titulación, Universidad Privada Antonio Guillermo Urrello]. <http://repositorio.upagu.edu.pe/handle/UPAGU/276>.
- Bucay, J. (2010). *El camino de la Autodependencia*. [PDF] [file:///C:/Users/Usuario/Downloads/El%20camino%20de%20la%20autodependencia%20\(%20PDFDrive%20\).pdf](file:///C:/Users/Usuario/Downloads/El%20camino%20de%20la%20autodependencia%20(%20PDFDrive%20).pdf).
- Camavilca Ricaldi, E., y Gaspar Orihuela, A. (2018). *Actitudes hacia la igualdad de género independencia emocional en estudiantes de la universidad de Huaucayo*. [Tesis de Titulación, Universidad Peruana Los Andes]. <https://repositorio.upla.edu.pe/bitstream/handle/20.500.12848/11116/TESIS%20FINAL.pdf?sequence=1&isAllowed=y>.
- Carozzo, C. J. (2001). *Violencia y conciliación en la agenda familiar y escolar*. Editorial Laymar.
- Carrasco Díaz, S. (2013). *Metodología de la Investigación Científica*. San Marcos.
- Castellano, J. (2012). *Superación de la dependencia emocional*. Alianza, Madrid.
- Castelló Blasco, J. (2005). *Dependencia Emocional: Características y Tratamiento*. . España: Alianza Editorial. libro.
- Correa Gutiérrez , N., y Cortegana Aguilar, Z. (2018). *Dependencia emocional y violencia intrafamiliar en madres de un colegio de Porcon Bajo*. [Tesis doctoral, Universidad Privada Antnio Guillermo]. <http://repositorio.upagu.edu.pe/bitstream/handle/UPAGU/812/DEPENDENCIA%20EMOCIONAL%20Y%20VIOLENCIA%20INTRAFAMILIAR%20EN%20MADRES%20DE%20UN%20COLEGIO%20DE%20PROCON%20BAJO.pdf?sequence=1&isAllowed=y>.
- De la Villa Moral, M., García, A., Cuetos, G., y Sirvent, C. (2017). *Violencia en el noviazgo, dependencia emocional y autoestima en adolescentes y jóvenes españoles*. Revista Iberoamericana de Psicología y Salud, (107) 103-105. <https://www.redalyc.org/pdf/2451/245153986004.pdf>.

- Echegaray Gálvez , M. Y. (2018). *Ineficacia de las medidas de protección en la prevención del feminicidio*. [Tesis de Maestría en Derecho Penal Universidad Nacional Federico Villareal].
<http://repositorio.unfv.edu.pe/bitstream/handle/UNFV/2289/ECHERGARAY%20Y%20RMA.pdf?sequence=1&isAllowed=y>.
- Escobar Granados, J., y Sánchez Padilla, A. (2019). *Dependencia emocional y violencia en jóvenes adultos homosexuales de trujillo*. [Tesis Doctoral, Universidad Benedicto XVI].
https://repositorio.uct.edu.pe/bitstream/123456789/642/1/0027120411_0490120412_T_2019.pdf.
- Espil Cabanillas, J. G. (2016). *Dependencia emocional segun genero en docentes casados de colegios privados de la provincia de chepen*. [Tesis de Licenciatura Universidad Privada Antenor Orregón].
<http://repositorio.upao.edu.pe/handle/20.500.12759/1837>.
- Espitia Coquira, L. (2018). *Afectación de la autoestima en mujeres víctimas de violencia intrafamiliar en la comunidad de Mirador de San Ignacio - Soacha*. [Tesis de Titulación, Institución Universitaria Politécnico Grancolombiano].
<https://alejandria.poligran.edu.co/bitstream/handle/10823/1269/TRABAJO%20DE%20GRADO%20LIBIA%20VIOLENCIA%20INTRAFLIAR.pdf?sequence=1&isAllowed=y>.
- García Calderón, J. M. (2000,). *Concepto de maltrato y violencia psíquica», en Estudios sobre violencia familiar y agresiones sexuales, . vol. II, Madrid, p. 207.*
- García, N. (2020). *Cifras y datos de violencia de género en el mundo (2020) .*
<https://ayudaenaccion.org/ong/blog/mujer/violencia-genero-cifras/>.
- Garrido Genovés, V. (2015). *Amores que matan. Acoso y violencia contra las mujeres*. CientoCuarenta Editorial.
- Hernández Sampieri, R., Fernández Collado, C., y Baptista Lucio, M. P. (2014). *Metodología de la Investigación*. McGRAW-HILL / INTERAMERICANA EDITORES, S.A. DE C.V.6ta edición.

- Hidalgo, y Salazar, L. (2014). La violencia física y psicológica en parejas adolescentes del distrito de Apata. *tesis para optar la licenciatura*. Universidad Nacional del Centro, Jauja.
- Instituto Nacional de Estadística e Informática . (2020). *Perú Brechas de género 2019. Avance a la igualdad de mujeres y hombres*. https://www.inei.gob.pe/media/MenuRecursivo/publicaciones_digitales/Est/Lib1716/Libro.pdf.
- Instituto Nacional de Estadística e Informática . (2020). *Perú Indicadores de violencia familiar y sexual, 2012-2019*. https://www.inei.gob.pe/media/MenuRecursivo/publicaciones_digitales/Est/Lib1686/libro.pdf.
- Instituto Nacional de Estadística e Informática. (29 de marzo de 2019). *Carpeta Georeferencial Region Huancavelica, Peru*. <https://www.congreso.gob.pe/Docs/DGP/GestionInformacionEstadistica/files/i-09-huancavelica.pdf>.
- Kerlinger, F. (2002). *Enfoque conceptual de la investigación del comportamiento*. México: Editorial Interamericana.
- Lemos Hoyos , M., y Londoño Arredondo, N. H. (2006). *Construcción y validación del cuestionario de dependencia emocional en población colombiana*. [PDF]. <https://www.redalyc.org/pdf/798/79890212.pdf>.
- Lenore E.A. Walker . (1979). *Síndrome de la mujer maltratada*. Desclée de Brouwer Biblioteca de Psicología.
- Ministerio del Interior. (1991). *Violencia contra la mujer*. Madrid.
- Núñez Molina, W. F., y Castillo Soltero , M. P. (2014). *Violencia familiar Comentarios a la ley N° 29282 Soctrina, legislación, jurisprudencia*. Editora y distribuidora Ediciones legales E.I.R.L.
- Observatorio Nacional de la Violencia Contra las Mujeres y los Integrantes del Grupo Familiar. (2017). *Principales indicadores del ENDES 2017*. <https://observatorioviolencia.pe/datos-inei-2017-2>.

- Organización de las Naciones Unidas - Mujeres. (2020). *Intensificación de los esfuerzos para eliminar todas las formas de violencia contra las mujeres y las niñas: Informe del Secretario General*. <https://www.unwomen.org/es/digital-library/publications/2020/07/a-75-274-sg-report-ending-violence-against-women-and-girls#view>.
- Organización de las Naciones Unidas - Mujeres. (2021). *Hechos y cifras: Poner fin a la violencia contra las mujeres*. . <https://www.unwomen.org/es/what-we-do/ending-violence-against-women/facts-and-figures>.
- Organización de las Naciones Unidas. (1994). *Declaración sobre la eliminación de la violencia contra la mujer, artículo 1*. [PDF]. https://www.un.org/en/ga/search/view_doc.asp?symbol=A/RES/48/104&referer=http://www.un.org/depts/dhl/resguide/r48_en.shtml&Lang=S.
- Organización Humanitaria Plan International. (2021). *Conoce las estadísticas de violencia contra las mujeres durante la pandemia en 2021*. <https://www.planinternational.org.pe/blog/conoce-las-cifras-de-violencia-contra-las-mujeres-durante-la-pandemia>.
- Organización Mundial de la Salud . (2013). *Países individuales en la base de datos mundial de ONU Mujeres sobre la violencia contra la mujer*. . Departamento de Salud Reproductiva e Investigaciones Conexas, Escuela de higiene y medicina tropical de Londres y Sout African Medical Research Council.
- Organización Mundial de la Salud. (2013). *Comprender y abordar la violencia contra las mujeres*. [Archivo PDF] https://apps.who.int/iris/bitstream/handle/10665/98816/WHO_RHR_12.36_spa.pdf;jsessionid=D97F6BBBB405B97875326D5FD3347F4E?sequence=1.
- Proaño Clavijo , P. A. (2017). *Niveles de autoestima en mujeres víctimas de violencia psicológica que acude al centro de apoyo*. ecuador: [Tesis de Doctorado, Universidad Central del Ecuador]. <http://webcache.googleusercontent.com/search?q=cache:EUUuORLP3sUJ:www.ds.pace.uce.edu>.

- Programa de las Naciones Unidas para el Desarrollo. (2020). *La otra pandemia: violencia en el hogar en tiempos de cuarentena*.
<https://www.pe.undp.org/content/peru/es/home/presscenter/articles/2020/la-otra-pandemia--violencia-en-el-hogar-en-tiempos-de-cuarentena.html>.
- Ramírez Ortiz , N. (2019). *Daño psicológico en mujeres víctimas de violencia intrafamiliar en Latinoamérica*. [Tesis de Titulación Universidad Cooperativa de Colombia].
https://repository.ucc.edu.co/bitstream/20.500.12494/15755/1/2019_da%C3%B1o_psicologico_mujeres.pdf.
- Reyes Chinarro, C. (2017). *Relación de violencia familiar y nivel de autoestima en estudiantes del tercer ciclo de la facultad de psicología de la universidad autónoma de Ica*. [Tesis de Maestría, Universidad Autónoma de Ica].
<http://repositorio.autonomadeica.edu.pe/bitstream/autonomadeica/134/1/CARLA%20REYES%20CHINARRO-VIOLENCIA%20FAMILIAR%20Y%20NIVEL%20DE%20AUTOESTIMA.pdf>.
- Reyes Meza, C., y Sánchez Carlessi, H. (2002). *Metodología y diseños en la investigación científica*. Universitaria.
- Roca Monjo, A. (2011). *Trabajo de investigación sobre violencia de género*. [Tesis de Maestría Universidad Internacional de la Rioja].
<https://reunir.unir.net/bitstream/handle/123456789/54/Antonia%20Roca%20Monjo%20-%20IS.pdf?sequence=1>.
- Rodríguez de Medina Quevedo, I. (2013). La Dependencia emocional en las relaciones Interpersonales. *Investigacion Docencia Creativa*, Revista electrónica de investigación Docencia Creativa (6)
<https://digibug.ugr.es/bitstream/handle/10481/27754/ReiDoCrea-Vol.2-Art.19-Rodriguez.pdf?sequenc>.
- Rosas, y Zúñiga. (2010). *Estadística Descriptiva E Inferencial I*. Fascículo 3. Correlación y regresión lineales. Colegio de Bachilleres.
- Salguero Esquivel , A. (2016). *Rasgos de Dependencia Emocional de Mujeres Estudiantes de Licenciaturas Psicología Clínica y Psicología Industrial de La Universidad*

- Rafael Landívar.”. [Tesis de licenciatura Universidad Rafael Sandívar]. <http://recursosbiblio.url.edu.gt/tesiseortiz/2016/05/42/Salguero-Karen.pdf> .
- Sánchez Carlessi, H., Reyes Romero , C., y Mejía Sáenz, K. (2018). *Manual de Terminos en Investigacion científica, tecnologica y humanista*. Lima.
- Stamateas, B. (2012). *Gente Toxica*. Editorial Amazon.
- Tapullima, M. (2013). *Relación de la violencia familiar y la autoestima en los estudiantes del tercer grado de secundaria de la institución educativa Ofelia Velásquez*. [Tesis inédita de maestría Universidad Peruana Unión].
- Tello Carrillo, J. (2016). *Autoestima y dependencia emocional en los adolescentes de tercero de bachillerato de la unidad educativa salcedo*. [Tesis de Licenciatura Universidad Técnica de Ambato]. <https://repositorio.uta.edu.ec/bitstream/123456789/23849/2/Tello%20Carrillo%20Jessenia%20del%20Carmen.pdf>.
- Torres Condori, G. M., Samanez Torres, K. A., & Samanez Torres, K. C. (2020). *Violencia familiar y su influencia en el estado emocional de mujeres en la provincia de Lampa, Perú, año 2018*. *Revista Conrado*, 16(73), 260-269.
- Villalobos León , K. (2014). *Abordaje médico legal del daño corporal en el paciente con estado anterior*. *Revista Medicina Legal de Costa Rica - Edición Virtual* Vol. 31 (2). <https://www.scielo.sa.cr/pdf/mlcr/v31n2/art08v31n2.pdf>.
- Visauta, V. (1989). *Tecnica de Investigacion Social*. Barcelona.
- Viviano Llave, T. (2007). *Maltrato y abuso sexual en el Perú ¿A cuánto afecta y como enfrentarlo?*, . Programa Nacional Contra la Violencia Familiar y Sexual (MINDES).

ANEXOS

Anexo 1. Instrumentos de medición

Cuestionario 1: Violencia de pareja

Autoras: Bejarano Cajachagua, Cesia Mayela y Vega Falcón, Liz Areli- 2014

INSTRUCCIONES

A continuación, se presenta un conjunto de frases que miden el nivel de Violencia de pareja, para ello se requiere que lea con atención y marque (X) en la casilla según crea conveniente en su respuesta. Responda con sinceridad ya que es un cuestionario anónimo, su franqueza nos ayudara a conocer resultados de esta problemática.

Nº	ITEMS	Nunca (0)	Casi Nunca (1)	A veces (2)	Casi siempre (3)	Siempre (4)
VIOLENCIA FÍSICA						
1	Mi pareja/ ex pareja en ocasiones me llegó a golpear, patear, abofetear en más de una ocasión					
2	He lanzado objetos contundentes llegando a causar algún tipo de daño físico.					
3	Asiduamente me golpeaba tan fuerte con objetos contundentes que necesité asistencia médica.					
4	Habitualmente me ha dado empujones y/o sacudido de forma brusca, cuando discutíamos.					
5	Forzosamente tenemos relaciones sexuales cuando él lo desea.					
VIOLENCIA PSICOLÓGICA						
6	Me prohíbe/prohibía salir con personas del sexo opuesto.					
7	Habitualmente me hace/hacía sentir que si lo dejo él no estaría bien					
8	Con frecuencia exigía que no saliera con mis amigos/as.					
9	Me prohíbe/prohibía salir con personas del sexo opuesto.					
10	Generalmente se muestra/mostraba decidido en revisar mis cuentas de contacto (celular, redes sociales, correos, etc.).					
11	Con frecuencia exigía que le informe acerca de lo que hago, donde y con quién estoy, cuando no estoy con él.					
12	Generalmente me muestra/mostraba sus genitales incitándome a tener relaciones coitales.					
13	Me obligaba a ver imágenes pornográficas incitándome al coito o durante el coito, a pesar de mi negativa.					

14	Observa partes de mi cuerpo haciendo gestos de morbo o de deseo que me son totalmente incómodos.					
15	En reiteradas ocasiones me ha incitado u obligado a imitar poses sexuales de imágenes pornográficas, que no he deseado.					
16	Es/era persistente en querer tocarme o tener relaciones coitales.					
17	Me hace/hacía sentir la única responsable de sus fracasos personales					
18	Amenaza/amenazaba con dañarse o dañarme si terminamos/ terminábamos la relación.					
19	Me culpa/culpaba totalmente de los problemas que existen o existían en la relación sin ninguna disculpa					
20	Suele/Solía ilusionarme tanto y luego romper con mucha facilidad sus promesas					
21	Mi pareja/ ex pareja se burla/burlaba de mi poniéndome apodos, sabiendo que me hace sentir mal					

Gracias por su colaboración

Cuestionario 2. Dependencia Emocional

Autoras: Mariantonia Lemos Hoyos y Nora Helena Londoño Arredondo -2006

INSTRUCCIONES

A continuación, se presenta un conjunto de frases que miden el nivel de Dependencia emocional, para ello se requiere que lea con atención y coloque el número correspondiente en la Respuesta según crea conveniente. Responda con sinceridad ya que es un cuestionario anónimo, su franqueza nos ayudara a conocer resultados de esta problemática.

1	2	3	4	5
COMPLETAMENTE FALSO	LA MAYOR PARTE FALSO	LIGERAMENTE MAS VERDADERO QUE FALSO	MODERADAMENTE VERDADERO	LA MAYOR PARTE VERDADERO
N°	ITEM			RESPUESTA
1	Me siento indefensa cuando al estar sola			
2	Me alarma la idea de ser desamparada por mi pareja			
3	Para atraer a mi pareja busco deslumbrarlo			
4	Hago todo lo necesario por ser el centro en la vida de mi pareja			
5	.Necesito asiduamente expresiones de amor de mi pareja			
6	Si mi pareja no llama y no sé dónde está después de la hora que se acordó me genera ansiedad pensar que está enojado conmigo.			
7	Cuándo hay algún altercado con mi pareja me inquieta que deje de amarme o escribirme			
8	Cuándo hay discusiones con mi pareja me inquieta que deje de amarme.			
9	He amenazado con dañarme para que mi pareja no me abandone			
10	Soy alguien dependiente y débil			
11	Necesito mucho que mi pareja sea expresiva conmigo			
12	Necesito tener a una persona para quien yo sea más especial que los otros			
13	.Cuando discuto con mi pareja me siento vacía			
14	Me siento mal si mi pareja no me brinda el afecto permanente.			
15	Siento temor a que mi pareja me abandone.			
16	Si mi pareja realiza una propuesta para un plan diferente, dejo toda actividad prevista para estar con él.			
17	Si no sé dónde está mi pareja me siento intranquila			
18	Siento una fuerte sensación de vacío cuando estoy sola			
19	No tolero la soledad			
20	Soy capaz de hacer cosas temerarias, hasta arriesgar mi vida, por conservar el amor del otro			
21	Si tengo planes y mi pareja aparece, los cambio solo por estar con él			
22	Me alejo demasiado de mis amigos cuando tengo una relación de pareja			
23	Me divierto solo si estoy con mi pareja			

Gracias por su colaboración

Anexo 2. Ficha Técnica

Violencia de pareja.

Título original: “Escala de Violencia en la Relación de Pareja en Jóvenes (EVRP–J)”

Autoras: Bejarano Cajachagua Cesia Mayela y Vega Falcón Vega Falcón, Liz Areli.

Diseño utilizado: El diseño que se utilizó fue no experimental, de corte transversal

Muestra: 372 alumnos de universidades nacionales y particulares.

Tiempo de duración aproximado: El tiempo de duración aproximado para contestar las preguntas del cuestionario son 10 minutos

La versión final del EVRP.J precisa de 21 ítems, la organización factorial brindó un total de 4 dimensiones: violencia en conductas de restricción, violencia en conductas de desvalorización, violencia física y sexual, con valores de alpha entre 0.754 y 0.084.

La escala total y sus dimensiones se sometieron a la evaluación de 5 jueces y al examen de consistencia interna la cual demostró índices de confiabilidad apropiados, alcanzando el (0.902) en la escala total. Es entonces que se concluye que el instrumento realizado evidencia la fiabilidad y validez del constructo. (Bejarano y Vega 2014)

Análisis de contenido del instrumento

Test	V
Forma correcta de aplicación y estructura	1
Contiene el test preguntas difíciles de entender	0.8
Contiene el test palabras difíciles de entender	0.8
Ítems tienen correspondencia con la dimensión a la que pertenecen	1
Jueces:	5

Dependencia Emocional

Título original: “Cuestionario de dependencia emocional en población colombiana”,
Autoras: Mariantonia Lemos Hoyos y Nora Helena Londoño Arredondo.

Objetivo de estudio : La construcción y validación construir y validar un instrumento para la evaluación de Dependencia emocional.

Muestra:Estuvo formada por 815 participantes de la Zona Urbana de Medellín - Colombia, 506 (62,1%) personas de sexo femenino y 309 (37,9%) de sexo masculino, cuyas edades oscilaron entre los dieciséis y cincuenta y cinco años.

De los 66 ítems que inicialmente tenía la prueba, se excluyeron mediante el análisis factorial 43 de estos ya que no cumplían con los juicios para la elección. El cuestionario final quedó conformado por 23 ítems y seis factores.

El Alfa de Cronbach de la escala total fue de 0,927, con una explicación de la varianza del 64,7%. Factor 1: Ansiedad de separación (7 ítems, $\alpha = 0.87$), Factor 2: Expresión afectiva de la pareja (4 ítems, $\alpha = 0.84$), Factor 3: Modificación de planes (4 ítems, $\alpha = 0.75$), Factor 4: Miedo a la soledad (3 ítems, $\alpha = 0.8$), Factor 5: Expresión límite (3 ítems, $\alpha = 0.62$) y Factor 6: Búsqueda de atención (2 ítems, $\alpha = 0.7.8$). El tiempo de duración aproximada para contestar las preguntas del cuestionario son 10 minutos. (Lemos y Londoño, 2006).

Resumen estadísticas descriptivas y análisis de confiabilidad del Cuestionario de dependencia emocional (CDE) con seis componentes y 23 ítems.

Componente	Ítems que lo conforman		Alfa de Cronbach	Media* (DE)
	Escala original	Escala con 23 ítems		
Factor 1: Ansiedad de separación	9,35,36,37,48,51,56	2,6,7,8,13,15,17	0.871	18.98 (7.667)
Factor 2: Expresión afectiva de la pareja	30,45,46,50	5,11,12,14	0.875	12.87 (4.778)
Factor 3:Modificación de planes	53,63,64,65	16,21,22,23	0.751	10.54 (4.199)
Factor 4: Miedo a la soledad	8,57,58	1,18,19	0.798	7.38 (3.858)
Factor 5: Expresión límite	38,44,61	9,10,20	0.617	4.58 (2.289)
Factor 6: Búsqueda de atención	28,29	3,4	0.776	6.06 (2.627)
Escala Total			0.927	

Anexo 3. Validez y fiabilidad de instrumentos

Validez del juicio de 03 expertos de la Variable 1: Violencia de pareja

CONSTANCIA DE VALIDACIÓN

Yo, GINACARLO VILLALVA LAZARO, con Documento Nacional de Identidad N° 45352811, de profesión Licenciado en Psicología, grado académico Magister, con código de colegiatura 31668, labor que ejerzo actualmente como Docente Universitario, en la Universidad Peruana Los Andes. Por medio de la presente hago constar que he revisado con fines de Validación el Instrumento denominado Violencia de Pareja cuyo propósito es medir Violencia de Pareja y Dependencia Emocional en usuarias que acuden a un Centro de Salud de Huancavelica, 2021. Luego de hacer las observaciones pertinentes a los ítems, concluyo en las siguientes apreciaciones.

Observaciones (precisar si hay suficiencia): **Aplicable**

Opinión de aplicabilidad:

Aplicable [X] Aplicable después de corregir [] No aplicable []

Mg: VILLALVA LAZARO GIANCARLO
(Apellidos y nombres del experto validador)
DNI 45352811

Especialidad del validador: **MAESTRO EN EDUCACIÓN CON MENCIÓN EN DOCENCIA SUPERIOR.**

Trujillo, a los 25 días del mes de Octubre de 2021




Mg. Giancarlo Villalva Lázaro
PSICÓLOGO
C.Ps.P. 31668

Firma del Experto Informante

CONSTANCIA DE VALIDACIÓN

Yo, JOAN MANUEL CASTILLO BERNIA, con Documento Nacional de Identidad N° 20090030, de profesión Licenciado en Psicología, grado académico Magister, con código de colegiatura 12545, labor que ejerzo actualmente como Docente, en La Universidad Peruana Los Andes.

Por medio de la presente hago constar que he revisado con fines de Validación el Instrumento denominado Violencia de pareja, cuyo propósito es medir Violencia de Pareja y Dependencia Emocional en usuarias que acuden a un Centro de Salud de Huancavelica, 2021.

Luego de hacer las observaciones pertinentes a los ítems, concluyo en las siguientes apreciaciones.

Observaciones (precisar si hay suficiencia): Aplicable.

Opinión de aplicabilidad:

Aplicable [X] Aplicable después de corregir [] No aplicable []

Dr/ Mg: CATILLO BERNIA JOAN MANUEL

(Apellidos y nombres del experto validador)

DNI 20090030

Especialidad del validador: **MAESTRO EN INVESTIGACIÓN Y DOCENCIA UNIVERSITARIA**

Trujillo, a los 25 días del mes de octubre de 2021



Joan M. Castillo Bernia
PSICÓLOGO
C.Ps.P. 12545

Firma del Experto Informante

CONSTANCIA DE VALIDACIÓN

Yo, LIZ AMERICA CANTORÍN MEZA, con Documento Nacional de Identidad N° 43675137, de profesión Licenciado en Psicología, grado académico Magister, con código de colegiatura 20615, labor que ejerzo actualmente como Docente, en La Universidad Peruana Los Andes.

Por medio de la presente hago constar que he revisado con fines de Validación el Instrumento denominado Violencia de pareja, cuyo propósito es medir Violencia de Pareja y Dependencia Emocional en usuarias que acuden a un Centro de Salud de Huancavelica, 2021.

Luego de hacer las observaciones pertinentes a los ítems, concluyo en las siguientes apreciaciones.

Observaciones (precisar si hay suficiencia): Aplicable.

Opinión de aplicabilidad:

Aplicable [X] Aplicable después de corregir [] No aplicable []

Dr/ Mg: CANTORIN MEZA LIZ AMERICA.

(Apellidos y nombres del experto validador)

DNI 43675137

Especialidad del validador: **MAGISTER EN GESTION PUBLICA.**

Trujillo, a los 25 días del mes de octubre de 2021



Mg. Liz A. Cantorin Meza
PSICÓLOGA
C.Ps.P. 20615

Firma del Experto Informante

Validez del juicio de 03 expertos de la Variable 2: Dependencia Emocional

CONSTANCIA DE VALIDACIÓN

Yo, GIANCARLO VILLALVA LAZARO, con Documento Nacional de Identidad N° 45352811, de profesión Psicólogo, grado académico Magister, con código de colegiatura 31668, labor que ejerzo actualmente como Docente Universitario, en la Universidad Peruana Los Andes. Por medio de la presente hago constar que he revisado con fines de Validación el Instrumento denominado Dependencia Emocional, cuyo propósito es medir Violencia de Pareja y Dependencia Emocional en usuarias que acuden a un Centro de Salud de Huancavelica, 2021

Luego de hacer las observaciones pertinentes a los ítems, concluyo en las siguientes apreciaciones.

Observaciones (precisar si hay suficiencia): es aplicable.

Opinión de aplicabilidad:

Aplicable Aplicable después de corregir No aplicable

Dr/ Mg: VILLALVA LAZARO GIANCARLO.

(Apellidos y nombres del experto validador)

DNI 45352811

Especialidad del validador: **Maestro en Educación con Mención en Docencia Superior.**

Trujillo, a los 25 días del mes de octubre de 2021




Mg. Giancarlo Villalva Lázaro
PSICÓLOGO
C.Ps.P. 31668

Firma del Experto Informante

CONSTANCIA DE VALIDACIÓN

Yo, JOAN MANUEL CASTILLO BERNIA, con Documento Nacional de Identidad N° 20090030, de profesión Licenciado en Psicología, grado académico Magister, con código de colegiatura 12545, labor que ejerzo actualmente como Docente, en La Universidad Peruana Los Andes.

Por medio de la presente hago constar que he revisado con fines de Validación el Instrumento Denominado Dependencia Emocional, cuyo propósito es Medir Violencia de Pareja y Dependencia Emocional en usuarias que acuden a un Centro de Salud de Huancavelica, 2021.

Luego de hacer las observaciones pertinentes a los ítems, concluyo en las siguientes apreciaciones.

Observaciones (precisar si hay suficiencia): **Aplicable**

Opinión de aplicabilidad:

Aplicable [X] Aplicable después de corregir [] No aplicable []

Mg: CATILLO BERNIA JOAN MANUEL

(Apellidos y nombres del experto validador)

DNI 20090030

Especialidad del validador: **MAESTRO EN INVESTIGACIÓN Y DOCENCIA UNIVERSITARIA**

Trujillo, a los 25 días del mes de Octubre de 2021



Firma del Experto Informante

CONSTANCIA DE VALIDACIÓN

Yo, LIZ AMERICA CANTORÍN MEZA, con Documento Nacional de Identidad N° 43675137, de profesión Licenciado en Psicología, grado académico Magister, con código de colegiatura 20615, labor que ejerzo actualmente como Docente, en La Universidad Peruana Los Andes.

Por medio de la presente hago constar que he revisado con fines de Validación el Instrumento Denominado Dependencia Emocional, cuyo propósito es Medir Violencia de Pareja y Dependencia Emocional en usuarias que acuden a un Centro de Salud de Huancavelica, 2021.

Luego de hacer las observaciones pertinentes a los ítems, concluyo en las siguientes apreciaciones.

Observaciones (precisar si hay suficiencia): Aplicable

Opinión de aplicabilidad:

Aplicable [X]

Aplicable después de corregir []

No aplicable []

Mg: CANTORIN MEZA LIZ AMERICA.
(Apellidos y nombres del experto validador)

DNI 43675137

Especialidad del validador: **MAGISTER EN GESTION PUBLICA.**

2021

Trujillo, a los 25 días del mes de octubre de



Mg. Liz A. Cantorin Meza
PSICÓLOGA
C.Ps.P. 20615

Firma del Experto Informante

Confiabilidad.

Para la Variable 1: **Violencia de pareja** 21 preguntas y 25 cuestionarios.

PRIMERO

IBM SPSS Statistics Editor de datos - *VIOLENCIA DE PAREJA Y DEPENDENCIA EMOCIONAL HUBERT - copia.sav [ConjuntoDatos1] - IBM SPSS Statistics Editor de datos

Archivo Editar Ver Datos Transformar Analizar Gráficos Utilidades Ampliaciones Ventana Ayuda

Visible: 44 de 44 variables

26 PREGUNTA1

	PREGUNTA1	PREGUNTA2	PREGUNTA3	PREGUNTA4	PREGUNTA5	PREGUNTA6	PREGUNTA7	PREGUNTA8	PREGUNTA9	PREGUNTA10	PREGUNTA11	PREGUNTA12	PREGUNTA13	PREGUNTA14	PREGUNTA15	PREGUNTA16	PREGUNTA17	PREGUNTA18	PREGUNTA19	PREGUNTA20	PREGUNTA21	PREGUNTA22	PREGUNTA23	PREGUNTA24	PREGUNTA25
1	0	0	0	0	1	0	0	3	3	3	4	0	0	0	0	1	3	1	3	1	3	1	3	1	3
2	3	3	3	3	1	3	3	4	1	3	3	3	1	1	0	0	3	1	3	3	3	3	3	3	3
3	3	1	1	1	0	3	1	3	3	3	3	1	1	1	0	1	3	3	3	3	3	3	3	3	3
4	3	4	4	4	3	3	1	3	2	3	3	1	1	1	0	0	3	1	3	3	3	3	3	3	3
5	4	3	3	3	2	3	1	3	2	3	3	1	0	0	0	0	3	1	3	3	3	3	3	3	3
6	3	3	2	3	3	3	2	3	2	3	3	1	1	1	1	1	3	3	3	3	3	3	3	3	3
7	3	2	1	4	2	3	2	3	3	3	3	1	1	0	0	0	3	1	3	3	3	3	3	3	3
8	1	0	0	3	2	3	0	3	2	3	3	1	1	0	0	0	3	1	3	3	3	3	3	3	3
9	3	1	1	1	3	3	3	3	3	3	3	1	1	1	1	1	3	3	3	3	3	3	3	3	3
10	3	1	1	3	3	3	2	3	3	3	3	1	1	1	1	1	3	3	3	3	3	3	3	3	3
11	3	1	1	3	3	3	2	3	3	3	3	1	1	1	1	1	3	3	3	3	3	3	3	3	3
12	3	1	1	3	3	3	2	3	3	3	3	1	1	1	1	1	3	3	3	3	3	3	3	3	3
13	1	0	0	0	0	3	0	3	3	3	3	1	1	1	1	1	3	3	3	3	3	3	3	3	3
14	3	3	3	3	2	3	3	3	3	3	3	1	0	0	0	0	4	1	3	3	3	3	3	3	3
15	1	0	0	0	1	0	0	3	3	3	3	0	0	0	0	0	3	0	3	3	3	3	3	3	3
16	3	1	1	3	2	3	3	3	3	3	3	1	1	1	0	0	4	3	3	3	3	3	3	3	3
17	0	0	0	0	0	3	0	3	3	3	3	0	0	0	0	0	3	3	3	3	3	3	3	3	3
18	3	2	2	2	3	3	0	2	2	3	3	0	0	0	0	0	4	0	3	3	3	3	3	3	3
19	3	2	2	2	3	3	3	1	3	3	3	1	0	0	0	0	4	1	3	3	3	3	3	3	3
20	1	0	0	0	0	0	0	3	3	3	3	1	1	1	1	1	4	2	3	3	3	3	3	3	3
21	3	1	1	3	1	3	0	3	3	3	3	0	0	0	0	0	3	0	3	3	3	3	3	3	3
22	3	2	2	2	3	4	3	3	3	3	2	3	4	4	4	3	4	4	0	3	3	3	3	3	3
23	1	0	1	1	1	1	0	2	2	3	3	0	0	0	0	0	3	0	3	3	3	3	3	3	3
24	3	1	1	3	0	1	0	1	2	3	2	0	0	0	0	0	2	0	3	3	3	3	3	3	3
25	2	3	3	3	0	1	1	1	3	3	0	0	0	0	0	0	3	0	3	3	3	3	3	3	3
26																									
27																									
28																									

Visible: 44 de 44 variables

IBM SPSS Statistics Processor está listo | Unicode:ON

SEGUNDO

IBM SPSS Statistics Editor de datos - *VIOLENCIA DE PAREJA Y DEPENDENCIA EMOCIONAL HUBERT - copia.sav [ConjuntoDatos1] - IBM SPSS Statistics Editor de datos

Archivo Editar Ver Datos Transformar Analizar Gráficos Utilidades Ampliaciones Ventana Ayuda

Visible: 44 de 44 variables

26 PREGUNTA1

Análisis de fiabilidad

Elementos:

- PREGUNTA13
- PREGUNTA14
- PREGUNTA15
- PREGUNTA16
- PREGUNTA17
- PREGUNTA18
- PREGUNTA19
- PREGUNTA20
- PREGUNTA21

Modelo: Alfa

Etiqueta de escala:

Aceptar Pegar Restablecer Cancelar Ayuda

Visible: 44 de 44 variables

IBM SPSS Statistics Processor está listo | Unicode:ON

Estadísticas de fiabilidad

Alfa de Cronbach	N de elementos
0.860	21

De acuerdo a Rosas & Zúñiga (2010) la confiabilidad debe ser superior a 0,75, y ya que el resultado de la Variable 1: **Violencia de pareja** es 0, 860, por lo tanto, el instrumento es confiable.

Para la Variable 1: **Dependencia emocional** 23 preguntas y 25 cuestionarios.

PRIMERO

IBM SPSS Statistics Editor de datos

Archivo Editar Ver Datos Transformar **Análisis** Gráficos Utilidades Ampliaciones Ventana Ayuda

Visible: 44 de 44 variables

26 PREGUNTA1

1 3 4

2 1 2

3 1 2

4 4 4

5 3 2

6 4 4

7 3 2

8 3 4

9 2 3

10 1 2

11 2 3

12 3 4

13 1 2

14 2 4

15 1 3

16 4 4

17 1 2

18 1 1

19 4 4

20 5 4

21 3 4

22 4 3

23 3 4

24 3 4

25 3 3 3 3 4

26

27

28

5 P16 P17 P18 P19 P20 P21 P22 P23 var var var var

5 5 5 4 3 5 5 4 4

2 4 3 2 3 1 3 4 2

3 4 3 1 1 2 3 4 2

5 5 5 4 4 5 5 4 4

1 3 2 2 1 2 3 3 2

4 3 4 4 4 4 4 4 4

1 2 2 1 1 1 1 1 2

5 5 4 4 4 4 5 5 4

3 4 3 4 3 2 3 4 3

2 3 1 1 1 1 3 4 2

3 2 5 5 4 4

4 3 5 5 4 4

3 2 3 4 2

3 4 4 4 4

1 1 3 4 2

4 4 4 4 4 4 4 4

1 2 2 1 1 1 1 3 1

1 1 1 1 1 1 1 1

5 5 4 4 3 5 5 4 4

4 4 3 4 4 5 3 3

5 4 4 4 3 4 4 4

3 3 2 3 3 2 3 4 3

4 4 5 4 4 3 4 4 4

4 4 4 4 4 3 4 4 3

3 4 4 3 3 5 4 3

Vista de datos Vista de variables

Análisis de fiabilidad...

IBM SPSS Statistics Processor está listo Unicode ON

SEGUNDO

IBM SPSS Statistics Editor de datos

Archivo Editar Ver Datos Transformar **Análisis** Gráficos Utilidades Ampliaciones Ventana Ayuda

Visible: 44 de 44 variables

26 PREGUNTA1

1 3 4 3 5 4 5 5 5 4 3 5 5 4 4 4

2 1 2 1 3 2 2 4 3 2 3 1 3 4 2 2

3 1 2 2 3 2 3 4 3 1 1 2 3 4 2 2

4 4 4 4 5 4 5 5 5 4 4 5 5 4 4 4

5 4 4 4 4 4 1 3 2 2 1 2 3 3 2 2

6 4 4 4 4 4 3 2 2 2 1 2 3 4 4 4

7 3 2 1 1 2 2 4 4 4 4 4 4 4 4 4

8 3 4 3 4 4 4 4 4 4 4 4 4 4 4 4

9 2 3 2 3 2 3 2 3 3 3 3 3 3 3 3

10 1 2 1 1 2 2 4 4 4 4 4 4 4 4 4

11 2 3 2 4 4 4 4 4 4 4 4 4 4 4 4

12 3 4 3 5 4 4 4 4 4 4 4 4 4 4 4

13 1 2 1 3 3 3 3 3 3 3 3 3 3 3 3

14 2 4 2 4 4 4 4 4 4 4 4 4 4 4 4

15 1 3 2 2 2 2 2 2 2 2 2 2 2 2 2

16 4 4 4 4 4 4 4 4 4 4 4 4 4 4 4

17 1 2 1 2 2 2 2 2 2 2 2 2 2 2 2

18 1 1 1 1 1 1 1 1 1 1 1 1 1 1 1

19 4 4 3 5 4 4 4 4 4 4 4 4 4 4 4

20 5 4 4 4 4 4 4 4 4 4 4 4 4 4 4

21 3 4 4 4 5 5 5 4 4 4 3 3 4 4 4

22 4 3 3 3 3 3 3 3 2 3 3 2 3 4 3

23 3 4 3 4 4 4 4 4 5 4 4 4 4 4 4

24 3 4 3 4 4 4 4 4 4 4 4 3 4 4 3

25 3 3 3 3 3 4 4 4 4 3 3 3 5 4 3

26

27

28

P10 P11 P12 P13 P14 P15 P16 P17 P18 P19 P20 P21 P22 P23 var var var var

Modelo: Alfa

Etiqueta de escala:

Aceptar Pegar Restablecer Cancelar Ayuda

Vista de datos Vista de variables

IBM SPSS Statistics Processor está listo Unicode ON

Estadísticas de fiabilidad

Alfa de Cronbach	N de elementos
0.987	23

De acuerdo a Rosas & Zúñiga (2010) la confiabilidad debe ser superior a 0,75, y ya que el resultado de la Variable 2: **Dependencia emocional** es 0987, por lo tanto, el instrumento es confiable.

Anexo 4. Base de datos

Variable 1 Violencia de Pareja

	Mi pareja/ ex pareja en ocasiones me llegó a golpear, patear, abofetear en más de una oportunidad	Ha lanzado objetos contundentes llegando/ llegándome a causar algún tipo de daño físico	Frecuentemente me golpeaba tan fuerte con objetos contundentes que he necesitado asistencia médica.	Habitualmente me ha empujado o sacudido bruscamente, cuando discutimos /discutíamos	Forzosamente tenemos/ teníamos relaciones sexuales cuando él/ella lo desea	Me prohíbe /prohíbe a salir con personas del sexo opuesto	Habitualmente me hace/ hacía sentir que si lo dejo él no podría estar bien	Con frecuencia exigía que no salga con mis amigos/ as.	Me prohíbe /prohíbe a salir con personas del sexo opuesto	Generalmente se muestra/ most raba decidido en revisar mis cuentas de contacto (celular, redes sociales, correos, etc.).	Con frecuencia exigía estar informado de lo que hago, donde y con quién estoy, cuando no estoy con él.	Generalmente me muestra/ mostraba sus genitales incitando a tener relaciones coitales	Me obligaba a ver imágenes o videos pornográficos incitándome al coito o durante el coito, a pesar de mi negativa	Observa partes de mi cuerpo haciendo gestos morbosos o de deseo que me incomodan rotundamente	En reiteradas ocasiones me ha incitado u obligado a imitar posturas sexuales de imágenes pornográficas, que no he deseado	Es/ era insistente en querer tocarme o tener relaciones coitales	Me hace/ hacía sentir la única responsable de sus fracasos personales	Amenaza/ amenazaba con dañarse o dañarme si terminamos / terminábamos la relación	Me culpa/ culpaba totalmente de cualquier problema que exista en la relación sin ninguna disculpa	Suele/ Solía ilusionarme tanto y luego romper con mucha facilidad sus promesas	Mi pareja/ ex pareja se burla/ burlaba de mi poniéndome y apodosando, sabiendo que me hace sentir mal
1	0	0	0	0	1	3	0	3	3	3	4	0	0	0	0	1	3	1	3	3	2
2	3	3	2	4	1	3	3	4	3	3	3	1	1	1	0	0	3	1	4	3	4
3	3	1	1	3	1	3	1	3	3	3	3	1	1	1	0	1	3	3	4	3	3
4	3	4	4	3	2	3	1	3	2	3	3	1	0	0	0	0	3	1	3	3	4
5	4	3	2	3	2	3	1	3	3	3	3	1	1	1	1	1	3	3	3	3	3
6	3	3	2	3	3	4	1	3	3	3	2	0	0	0	0	0	4	3	4	4	4
7	3	2	1	4	2	3	3	3	4	3	3	1	1	0	0	0	3	4	4	4	3
8	1	0	0	3	2	3	0	3	3	2	2	0	0	0	0	0	3	1	3	3	2
9	3	1	1	3	3	3	1	3	4	3	3	1	1	1	0	0	3	1	3	3	3
10	3	1	1	3	1	3	1	3	3	3	3	3	3	3	1	0	3	1	3	3	4
11	3	1	1	3	2	3	1	3	3	3	3	1	1	1	1	1	3	3	3	3	3
12	3	3	3	3	3	4	1	3	4	3	4	1	1	1	1	1	4	1	4	4	4
13	1	0	0	0	0	3	0	3	3	3	3	1	1	1	1	0	3	0	3	4	3
14	3	3	3	3	2	3	1	3	3	3	3	1	0	0	0	0	4	1	3	3	3
15	1	0	0	1	0	3	2	3	3	3	3	0	0	0	0	0	3	0	3	3	3
16	3	1	1	3	2	3	3	3	3	3	3	1	1	1	0	0	4	3	3	3	3
17	0	0	0	0	0	3	0	3	3	3	3	0	0	0	0	0	3	3	3	3	2
18	3	2	2	3	2	1	0	2	2	3	3	0	0	0	0	0	4	0	3	3	3
19	3	2	2	3	2	3	1	3	3	3	3	1	0	0	0	0	4	1	3	3	3
20	1	0	0	0	0	3	0	3	3	3	3	1	1	1	1	1	4	2	4	3	4
21	3	1	1	3	1	3	0	3	3	3	3	0	0	0	0	0	3	0	0	3	3

22	3	2	2	3	4	3	3	3	3	2	3	4	4	4	3	4	4	0	3	4	4
23	1	0	1	1	1	1	0	2	2	3	3	0	0	0	0	0	3	0	3	3	3
24	3	1	1	3	0	1	0	1	2	3	2	0	0	0	0	0	2	0	3	3	3
25	2	3	3	3	0	1	1	1	3	3	0	0	0	0	0	3	0	3	3	3	3
26	3	3	3	3	2	3	3	3	3	3	3	0	0	0	0	0	3	0	3	2	3
27	1	0	0	2	0	2	0	2	1	3	0	0	0	0	0	2	0	2	4	2	3
28	3	1	1	3	4	3	3	3	3	4	4	4	4	4	4	4	3	3	4	4	4
29	2	1	1	2	2	3	1	3	3	3	3	0	0	0	0	4	2	3	3	3	3
30	3	2	2	3	2	3	1	3	3	3	3	0	0	0	0	0	3	3	3	3	4
31	4	3	3	4	3	4	3	3	4	3	3	1	0	1	1	1	3	0	3	3	4
32	3	2	2	3	3	3	2	3	3	3	3	0	0	0	0	0	3	3	3	3	3
33	3	2	2	4	3	4	3	3	3	3	3	1	1	1	1	1	3	3	3	3	3
34	4	4	3	3	2	3	2	3	3	4	4	1	1	1	1	2	4	4	4	4	4
35	2	1	1	3	4	4	3	4	4	3	3	2	2	2	2	3	3	3	3	3	4
36	3	3	3	3	3	3	1	3	3	3	3	1	1	2	1	3	3	3	3	4	4
37	4	2	2	4	4	3	2	3	3	4	4	0	0	1	1	3	4	3	3	3	3
38	3	1	1	3	3	3	1	3	4	3	3	1	1	0	0	0	3	1	3	3	3
39	3	1	1	3	1	3	1	3	3	3	3	0	0	0	1	0	3	1	3	3	4
40	3	1	1	2	3	1	3	3	3	3	1	1	1	1	1	3	3	3	3	3	3
41	4	3	3	4	3	4	4	4	4	4	4	3	3	3	2	2	4	3	4	4	4
42	4	3	3	4	3	4	3	4	4	4	4	3	3	3	3	3	4	4	4	4	4
43	3	4	3	4	3	4	3	4	4	4	4	3	3	3	2	2	4	4	4	4	4
44	1	1	0	1	2	4	3	4	4	4	4	3	2	2	1	1	4	3	4	4	4
45	1	0	0	1	2	4	2	4	4	3	4	2	2	1	1	3	4	4	4	4	4
46	3	3	3	4	3	4	2	4	4	3	4	2	2	2	1	2	4	4	4	4	4
47	1	0	1	1	1	4	2	4	4	3	4	2	1	1	1	3	4	3	4	3	4
48	1	0	0	0	1	4	3	4	4	4	4	1	1	1	1	3	4	3	4	4	3
49	4	3	3	3	3	4	3	4	4	4	4	3	3	3	3	3	3	4	4	3	4
50	4	3	3	4	3	4	3	4	4	4	4	2	2	2	1	2	4	4	4	3	4
51	4	3	3	4	2	4	3	4	4	4	3	2	2	2	1	1	4	4	4	3	4
52	4	4	4	4	3	4	3	4	4	4	4	1	1	1	1	2	4	4	4	4	4

53	3	3	3	4	3	4	2	4	4	4	4	2	1	1	0	1	4	4	4	4	4
54	1	0	0	1	1	3	1	4	4	3	4	1	0	0	0	1	2	2	3	3	4
55	1	0	0	0	0	3	3	4	4	3	4	0	0	0	0	2	3	4	4	3	4
56	3	2	2	4	1	3	3	4	4	4	4	1	0	0	0	1	3	4	4	4	4
57	1	1	1	1	0	4	2	4	4	3	4	0	0	0	0	2	4	4	4	4	4
58	1	0	0	1	1		4	3	4	4	4	4	1	1	1	1	1	4	4	4	4
59	4	3	3	4	2	4	3	4	4	4	4	2	2	2	1	1	4	4	4	4	4
60	1	0	0	1	0	3	1	4	4	3	4	1	0	1	0	1	4	4	4	4	4
61	3	4	3	3	1	3	3	4	4	3	1	1	1	1	1	1	4	4	3	4	3
62	0	0	0	0	0	3	1	3	4	4	4	0	0	0	0	0	0	3	4	4	4
63	4	3	3	4	3	3	2	4	4	4	4	1	1	1	1	1	4	2	4	4	4
64	3	2	2	3	2	3	2	3	3	3	1	1	1	1	0	0	4	4	3	3	4
65	4	3	3	4	2	3	2	3	4	3	3	1	1	1	0	1	4	4	3	3	4
66	3	3	3	3	2	3	2	3	3	3	3	1	1	1	1	1	4	3	4	3	4
67	4	4	4	4	3	2	4	2	2	4	4	2	2	2	2	3	4	4	4	4	4
68	4	2	1	4	3	2	4	2	2	3	3	2	2	2	2	4	3	4	3	3	4
69	3	1	1	3	5	1	3	2	1	3	3	0	0	1	0	2	3	4	4	4	3
70	4	4	2	3	3	2	2	1	2	1	2	1	2	2	2	3	2	2	3	2	3
71	3	2	2	3	2	3	4	3	3	2	2	1	1	2	1	2	3	4	3	4	4
72	4	4	4	4	4	4	3	4	4	4	3	3	3	4	4	4	4	3	3	4	4
73	3	4	3	3	3	1	3	1	1	3	3	1	1	2	2	2	3	2	3	3	4
74	2	3	2	3	2	3	3	2	3	1	2	1	2	2	1	3	2	1	2	3	4
75	2	4	1	2	2	1	2	3	3	1	2	1	1	1	1	2	2	3	3	3	4
76	4	3	2	3	1	3	3	2	3	2	2	1	1	2	1	2	4	4	4	3	4
77	4	3	3	4	2	2	3	3	2	2	2	2	2	2	2	2	3	4	4	4	4
78	4	3	4	3	3	2	1	2	2	1	2	2	1	2	1	3	3	4	2	3	4
79	3	4	4	4	2	2	1	2	2	0	0	1	1	1	1	2	3	4	3	3	4
80	4	3	2	3	2	3	3	2	3	4	4	2	2	2	2	2	3	4	4	4	4

81	3	3	2	3	2	0	2	2	0	0	2	1	1	1	1	3	4	4	4	4	4
82	2	3	2	3	4	1	3	2	1	1	1	2	2	2	2	4	4	3	4	3	3
83	4	4	4	4	3	2	3	2	2	1	1	1	1	1	1	4	3	4	4	3	4
84	3	4	2	3	2	1	3	1	1	1	2	1	1	2	1	3	4	4	4	4	4
85	3	2	1	3	2	1	3	2	1	3	3	1	0	1	0	2	4	4	4	4	4
86	3	4	2	3	3	3	4	3	3	4	4	2	1	2	0	3	4	4	4	4	4
87	4	3	3	4	3	2	4	2	2	4	3	2	1	2	1	3	3	4	3	4	4
88	4	4	4	4	4	3	4	3	3	4	4	2	2	2	2	4	3	4	4	3	4
89	4	4	2	3	2	1	3	2	1	3	2	1	0	1	0	2	3	4	3	3	3
90	3	4	3	3	3	2	4	2	2	3	3	2	2	2	2	3	4	4	4	4	4
91	3	3	1	3	2	2	3	2	2	3	3	0	0	1	0	2	3	4	3	3	4
92	4	4	2	4	2	1	3	1	1	2	2	0	1	1	1	2	3	3	4	4	4
93	3	4	1	3	2	3	3	3	3	4	4	1	2	2	2	2	3	2	3	4	4
94	4	3	2	4	3	1	3	2	1	2	2	1	0	2	2	3	2	4	3	3	4
95	3	3	2	3	3	2	4	2	2	3	2	1	2	1	2	3	2	4	3	2	4
96	4	4	3	4	2	1	3	0	1	2	2	1	0	2	1	2	4	4	4	4	4
97	2	1	1	2	2	2	3	2	2	3	3	1	0	1	0	2	4	4	4	3	4
98	3	3	3	3	2	3	4	3	3	3	3	1	1	1	1	2	4	4	4	4	4
99	4	3	3	4	3	2	3	2	2	3	3	1	0	1	0	3	3	4	4	4	4
100	2	3	2	2	3	1	3	1	1	3	3	2	2	2	2	3	4	4	4	3	4
101	4	3	3	4	2	3	3	3	3	3	3	1	2	2	2	2	4	4	4	4	4
102	4	3	3	4	2	1	3	1	1	3	3	1	1	1	1	2	4	4	4	4	4
103	3	2	2	3	3	2	3	2	2	2	2	2	3	2	3	3	4	4	4	4	4
104	2	2	2	2	3	3	3	3	3	3	3	2	2	2	2	3	4	4	4	4	4
105	4	4	4	4	2	2	3	2	2	3	3	1	1	1	1	2	3	4	3	3	4
106	4	4	4	4	3	3	4	3	3	3	3	2	2	2	2	3	4	4	4	3	4
107	3	2	2	3	2	1	3	1	1	1	2	0	0	0	0	2	3	4	4	3	4
108	3	2	2	3	2	3	4	2	3	3	3	0	0	1	0	2	4	4	4	3	4

109	4	4	4	4	3	2	4	2	2	3	3	2	2	2	2	3	4	4	2	2	4
110	4	3	3	4	2	2	4	2	2	3	3	0	0	0	0	2	3	4	4	4	4
111	3	3	3	3	3	1	3	1	1	2	2	1	0	1	0	3	3	3	3	4	4
112	4	4	3	4	2	1	3	1	1	2	2	0	0	0	0	2	3	4	4	3	4
113	4	3	3	4	3	2	4	2	2	3	3	1	1	1	1	3	4	4	3	3	4
114	3	4	4	3	2	3	4	3	3	3	3	1	1	1	1	2	4	4	4	3	4
115	4	4	4	4	2	1	3	2	1	3	3	0	0	1	1	2	3	4	3	3	4
116	2	1	0	2	2	3	3	3	3	3	3	1	0	1	0	2	4	4	4	4	4
117	3	2	3	3	2	1	3	1	1	1	3	0	0	0	0	3	3	4	4	3	4
118	4	3	2	3	2	3	3	3	3	2	2	1	1	1	2	2	3	4	4	3	3
119	2	2	2	2	2	2	3	2	2	2	3	1	1	1	1	2	3	4	3	3	3
120	3	3	3	3	3	1	2	1	1	2	2	1	1	1	1	3	3	3	2	2	3
121	2	3	3	2	2	0	3	1	0	1	3	1	1	1	1	2	3	4	3	2	4
122	4	2	2	3	2	2	3	2	2	1	2	1	1	1	1	3	3	4	3	3	4
123	2	3	3	2	3	1	2	1	1	1	2	2	2	1	2	3	3	3	3	3	4
124	4	4	4	4	3	2	3	2	2	2	3	2	3	2	3	3	4	4	4	4	4
125	3	3	3	3	2	2	3	2	2	3	3	1	1	1	1	3	3	3	4	4	4
126	4	3	3	4	3	2	3	2	2	3	3	0	0	0	0	3	3	3	4	3	3
127	3	2	1	3	2	1	3	1	1	2	3	1	0	1	0	2	3	3	3	3	3
128	4	4	4	4	3	3	3	3	3	3	3	1	2	2	2	3	3	4	4	3	4
129	4	4	2	4	2	2	3	2	2	3	3	0	0	1	0	2	3	4	4	3	4
130	3	3	2	3	2	1	3	1	1	2	2	0	0	0	0	2	3	4	3	3	3
131	4	4	4	4	3	3	3	2	3	3	3	2	2	2	2	3	4	4	4	4	4
132	4	2	1	4	2	0	4	1	0	3	3	0	0	1	0	2	4	4	3	4	3

Variable 2

Dependencia Emocional

	Me siento desamparada cuando estoy sola	Me preocupa la idea de ser abandonada por mi pareja	Para atraer a mi pareja busco deslumbrarlo o divertirlo	Hago todo lo posible por ser el centro de atención en la vida de mi pareja	Necesito constantemente expresiones de afecto de parte de mi pareja	Si mi pareja no llama o no aparece a la hora acordada me angustia pensar que está enojado conmigo	Cuándo mi pareja debe ausentarse por algunos días me siento angustiada	Cuándo discuto con mi pareja me preocupa que deje de quererme	He amenazado con hacerme daño para que mi pareja no me deje	Soy alguien que necesito y débil	Necesito demasiado que mi pareja sea expresiva conmigo	Necesito tener a una persona para quien yo sea más especial que los demás	Cuando tengo una discusión con mi pareja me siento vacía	Me siento muy mal si mi pareja no me expresa constantemente el afecto	Siento temor de que mi pareja me abandone	Si mi pareja me propone un plan diferente, dejo todas mis actividades previstas para estar con él.	Si desconozco donde está mi pareja me siento intranquila	Siento una fuerte sensación de vacío cuando estoy sola	No tolero la soledad	Soy capaz de hacer cosas temerarias, hasta arriesgar mi vida, por conservar el amor del otro	Si tengo planes y mi pareja aparece, los cambio solo por estar con él	Me alejo demasiado de mis amigos cuando tengo una relación de pareja	Me divierto solo si estoy con mi pareja
1	4	4	4	4	4	5	5	5	3	3	4	3	5	4	5	5	5	4	3	5	5	4	4
2	3	3	2	2	2	3	2	2	1	1	2	1	3	2	2	4	3	2	3	1	3	4	2
3	3	2	1	1	2	3	3	2	1	1	2	2	3	2	3	4	3	1	1	2	3	4	2
4	4	4	4	4	4	5	5	5	4	4	4	4	5	4	5	5	5	4	4	5	5	4	4
5	3	3	2	2	2	2	2	2	1	3	2	2	2	2	1	3	2	2	1	2	3	3	2
6	4	4	4	4	4	3	4	4	4	4	4	4	4	4	4	3	4	4	4	4	4	4	4
7	1	1	1	1	1	1	2	1	1	3	2	1	1	2	1	2	2	1	1	1	1	1	2
8	4	4	3	3	4	4	4	4	5	3	4	3	4	4	5	5	4	4	4	4	5	5	4
9	3	3	3	3	4	4	4	4	2	2	3	2	3	2	3	4	3	4	3	2	3	4	3
10	1	2	1	1	3	3	2	2	1	1	2	1	1	2	2	3	1	1	1	1	3	4	2
11	3	4	3	3	4	5	5	5	3	2	3	2	4	4	5	4	5	5	3	2	5	5	4
12	4	4	4	4	4	5	5	5	3	3	4	3	5	4	5	5	5	5	4	3	5	5	4
13	3	3	2	2	2	3	2	2	1	1	2	1	3	3	3	3	3	2	3	2	3	4	2
14	4	4	2	2	3	4	4	4	3	2	4	2	4	4	4	4	4	3	3	4	4	4	4
15	2	3	2	2	2	3	3	3	2	1	3	2	2	2	3	3	2	1	1	1	3	4	2
16	4	4	4	4	4	4	4	4	4	4	4	4	4	4	4	4	4	4	4	4	4	4	4
17	2	2	2	2	2	1	1	2	2	1	2	1	2	2	1	2	2	1	1	1	1	3	1
18	1	1	1	1	1	1	1	1	1	1	1	1	1	1	1	1	1	1	1	1	1	1	1
19	4	4	4	4	4	5	5	5	4	4	4	3	5	4	5	5	5	5	4	3	5	5	4
20	4	4	4	4	4	3	4	4	4	5	4	4	4	4	4	4	3	4	4	4	5	3	3

21	4	4	2	4	4	4	4	4	3	3	4	4	5	5	5	4	4	4	3	3	4	4	4
22	4	3	3	3	3	3	4	4	3	4	3	3	3	3	3	3	2	3	3	2	3	4	3
23	4	4	3	3	4	5	5	5	3	3	4	3	4	4	4	4	5	4	4	3	4	4	4
24	4	4	3	3	3	4	4	4	3	3	4	3	4	4	4	4	4	4	4	3	4	4	3
25	4	5	3	3	4	5	4	4	4	3	3	3	3	4	3	4	4	3	3	3	5	4	3
26	4	4	3	3	4	4	4	4	3	3	4	3	4	4	4	4	4	4	4	3	4	4	3
27	4	4	3	4	4	4	4	4	3	3	4	3	4	4	4	4	4	4	4	3	4	4	4
28	4	5	5	5	5	4	5	5	4	4	4	3	4	4	5	4	4	4	4	4	4	5	4
29	4	4	4	4	4	4	4	4	4	4	4	3	4	4	5	4	4	4	4	4	4	5	4
30	4	4	3	4	4	4	4	3	3	3	4	3	4	4	4	4	5	4	4	3	4	4	4
31	4	4	4	4	4	5	4	4	4	3	4	4	4	5	5	5	5	5	5	5	5	5	5
32	4	4	4	4	4	4	4	4	4	3	4	4	4	5	5	5	5	4	4	4	4		4
33	3	4	4	3	4	4	4	3	3	4	3	3	4	3	4	3	4	3	3	3	4	4	3
34	4	3	3	3	3	3	3	3	3	3	3	3	4	3	3	3	3	4	4	3	3	4	3
35	4	4	4	4	4	4	4	4	4	4	4	4	4	4	4	4	4	4	4	4	4	4	3
36	4	4	3	3	4	4	4	5	3	3	4	3	4	3	4	4	4	4	3	4	4	5	4
37	3	4	4	4	4	5	4	4	4	3	4	3	4	4	5	4	5	4	5	5	4	4	4
38	4	5	4	4	4	3	5	4	4	4	5	1	4	4	5	5	4	4	4	4	4	4	4
39	3	4	2	3	4	3	3	3	2	4	3	2	5	3	4	4	4	4	4	4	3	5	4
40	4	4	3	3	3	3	3	3	3	4	3	3	3	3	4	3	3	4	3	3	4	4	3
41	4	5	4	4	4	5	5	5	4	4	4	4	5	4	5	5	5	5	4	3	5	4	4
42	4	4	3	3	4	4	4	4	3	3	4	4	4	4	4	4	4	4	3	3	4	4	4
43	4	4	3	3	4	4	4	4	3	3	4	3	4	4	4	4	4	4	4	3	4	4	4
44	3	4	4	4	4	4	4	4	3	3	4	3	4	4	4	4	4	3	3	3	4	4	4
45	3	4	3	3	3	4	4	4	3	3	4	3	4	4	4	4	4	3	3	3	4	4	4
46	3	4	3	3	3	4	4	4	3	3	4	4	4	4	4	4	4	3	3	3	4	4	4
47	4	4	3	4	4	4	4	4	3	3	4	4	4	4	4	5	4	4	4	3	5	4	4
48	3	3	3	3	3	4	4	4	3	3	3	3	3	3	4	5	4	3	3	3	5	4	4

49	5	5	4	4	5	5	5	5	4	4	5	4	5	5	5	5	5	5	4	5	5	5	
50	3	4	3	3	4	4	4	4	3	3	4	4	4	4	4	4	3	3	3	4	4	4	
51	4	4	3	3	3	4	4	4	3	3	4	3	4	4	4	5	4	4	3	3	5	4	4
52	3	4	3	3	3	4	4	4	3	3	4	3	4	4	4	4	4	3	3	4	4	4	
53	5	5	4	4	4	5	5	5	4	4	4	4	5	4	5	5	4	4	4	4	4	4	
54	4	4	3	3	3	3	5	5	5	4	3	4	3	4	4	4	4	5	3	3	5	5	4
55	3	4	3	3	3	4	4	4	2	3	4	3	4	4	4	4	4	3	3	3	4	4	4
56	3	4	3	2	4	4	4	4	2	2	4	3	4	4	4	4	4	4	3	2	4	4	4
57	4	4	2	2	4	4	4	4	3	3	4	2	4	4	4	4	4	4	3	2	4	4	4
58	4	3	3	3	3	4	4	4	3	3	4	3	4	4	4	5	4	4	3	2	5	5	4
59	4	4	3	3	3	4	4	4	3	3	4	3	3	4	4	4	4	4	3	4	4	4	4
60	5	5	4	4	4	5	5	5	3	4	4	4	5	4	5	5	5	5	4	3	5	5	5
61	3	4	3	3	4	4	4	4	3	3	4	3	4	4	4	5	4	4	3	3	4	4	5
62	4	5	4	4	4	5	5	5	4	4	4	4	4	4	5	5	5	4	4	4	4	4	4
63	4	4	4	3	4	4	5	4	3	3	4	3	4	4	4	5	5	4	4	4	5	5	4
64	4	4	3	3	3	4	5	5	3	3	4	3	4	4	4	5	5	4	4	3	5	4	4
65	3	4	3	3	4	4	4	4	3	4	4	3	4	4	4	5	4	4	3	3	4	4	4
66	4	4	2	2	3	4	4	4	3	3	4	3	4	3	4	4	4	4	3	3	4	5	4
67	3	4	2	2	4	4	3	4	2	3	4	3	4	4	4	3	3	3	4	2	3	4	2
68	4	5	3	3	4	3	2	3	2	3	4	2	3	4	5	3	3	5	4	2	3	4	3
69	2	3	4	3	5	3	3	2	3	2	4	3	4	3	3	2	2	4	4	3	2	4	2
70	4	5	4	3	4	5	3	4	4	3	5	4	4	4	4	3	3	4	3	2	3	5	5
71	4	5	3	3	5	4	5	4	5	4	5	4	5	4	5	4	4	3	4	3	4	5	4
72	5	5	5	4	5	4	5	4	5	4	5	4	4	5	5	4	4	4	4	3	4	5	4
73	4	3	3	3	4	3	3	3	2	2	4	3	3	4	2	2	2	2	2	1	2	3	2
74	3	3	2	4	4	3	3	2	2	3	4	3	3	4	2	3	2	2	1	1	3	3	2
75	5	4	3	2	4	3	2	3	2	4	3	4	3	4	5	4	3	2	2	2	3	3	4
76	3	1	2	2	3	1	2	2	1	1	3	2	1	3	1	2	1	1	1	1	2	3	2

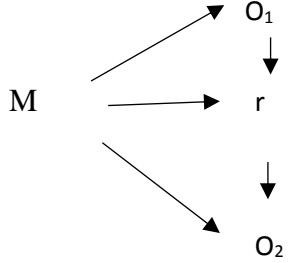
77	3	3	2	3	2	1	1	3	1	1	2	1	3	2	3	3	1	3	3	1	3	2	2
78	5	5	3	3	4	5	3	4	3	5	3	4	3	3	5	4	3	5	5	3	4	5	4
79	3	1	2	2	3	2	2	2	1	1	3	2	2	3	2	1	2	3	2	1	1	3	1
80	4	5	4	3	5	3	4	5	4	4	4	3	4	4	5	4	3	4	4	4	4	4	5
81	1	2	2	2	4	3	2	2	1	1	4	3	2	4	2	1	1	3	2	1	1	2	1
82	3	3	2	3	4	2	2	3	1	1	4	3	2	4	3	2	1	3	2	1	2	2	2
83	3	3	2	3	3	2	2	2	3	2	3	3	3	3	3	2	3	3	3	3	2	3	3
84	3	4	3	1	2	3	1	2	4	4	4	1	4	4	4	2	3	4	4	4	4	3	4
85	3	2	1	2	4	2	2	2	1	1	3	2	1	4	2	2	1	2	2	1	2	2	1
86	4	4	3	4	5	3	3	3	4	3	4	3	4	5	4	3	3	3	4	4	3	4	3
87	5	4	3	3	4	4	2	4	3	4	5	4	4	4	5	4	3	4	4	3	3	4	4
88	3	2	2	2	3	3	1	2	1	1	3	2	2	3	2	2	2	3	4	1	2	2	2
89	3	4	3	2	4	3	3	3	4	3	4	3	4	4	4	3	3	4	5	4	3	4	3
90	4	5	4	3	5	4	4	4	3	3	4	2	3	5	5	3	3	4	5	3	3	4	3
91	3	3	2	1	3	2	3	3	2	3	4	2	3	4	3	2	1	3	2	2	2	3	5
92	2	3	3	2	4	3	4	4	3	4	5	2	4	5	4	3	2	4	3	3	3	3	4
93	2	4	3	2	3	2	3	4	2	4	3	2	3	3	4	2	3	4	4	2	2	3	3
94	1	3	3	3	4	2	4	5	1	3	4	2	4	4	3	3	3	4	5	1	3	4	3
95	3	4	2	2	3	3	2	5	3	4	4	3	4	3	4	3	3	4	5	3	3	4	3
96	4	3	2	3	4	4	3	4	2	3	4	5	4	3	3	4	4	3	4	2	4	3	2
97	2	3	3	2	4	2	3	4	3	3	4	2	4	4	3	3	2	3	4	3	3	4	2
98	3	4	3	2	3	2	1	3	2	3	4	2	3	3	4	3	2	3	3	2	3	4	2
99	4	5	3	2	4	3	2	4	3	3	4	3	4	4	5	3	2	4	4	3	3	3	3
100	3	4	3	3	5	3	2	4	3	2	5	1	4	5	4	3	2	4	4	3	3	4	2
101	3	4	2	3	3	3	2	4	3	2	3	2	4	3	4	3	2	4	4	3	3	4	3
102	4	3	1	2	4	4	3	4	3	2	5	3	4	4	3	3	3	5	4	3	3	5	2
103	4	5	3	3	4	3	3	4	3	4	4	3	4	4	5	3	3	4	5	3	3	4	3
104	3	3	2	1	4	3	2	3	2	2	4	2	3	4	3	2	3	4	5	2	2	4	3

105	4	3	3	4	4	5	3	5	4	3	4	3	5	4	3	3	2	4	5	4	3	3	1
106	5	3	2	3	5	3	2	3	3	2	4	3	4	5	3	3	2	3	5	3	3	4	2
107	2	3	2	2	4	3	2	3	3	2	4	2	4	4	3	3	4	5	5	3	3	5	3
108	3	5	3	4	5	3	4	5	4	3	4	3	4	3	5	4	3	4	5	4	4	5	4
109	2	3	2	1	3	2	1	3	2	1	4	2	3	3	3	2	2	3	4	2	2	3	1
110	4	5	3	3	4	4	3	4	3	3	4	3	3	4	5	3	3	4	5	3	3	5	4
111	3	4	2	2	4	2	2	4	3	4	4	2	4	4	4	3	3	4	3	3	3	4	3
112	3	4	2	3	5	3	2	4	2	3	4	2	3	5	4	3	3	4	4	2	3	4	2
113	4	5	3	3	4	3	3	4	3	4	4	3	4	4	5	3	3	4	5	3	3	4	3
114	1	3	2	2	4	3	2	4	3	1	4	2	3	4	3	3	2	4	5	3	3	5	3
115	2	5	3	4	4	3	3	5	2	3	3	2	4	4	5	4	3	4	3	2	5	4	2
116	2	4	2	3	3	2	2	4	2	3	4	2	5	3	4	3	2	3	4	2	3	5	3
117	2	3	2	3	5	2	2	5	3	3	4	2	3	5	3	2	3	4	3	3	2	4	2
118	3	4	3	4	4	3	3	4	2	4	3	3	4	4	4	3	2	3	4	2	3	3	2
119	2	3	2	2	4	2	2	3	2	4	4	3	3	4	3	3	2	4	4	2	3	4	3
120	3	5	3	3	4	3	4	5	3	5	5	3	5	5	5	5	4	5	5	3	5	5	4
121	3	4	2	1	4	3	3	5	2	4	5	2	4	4	4	4	3	4	5	2	4	5	4
122	5	4	3	4	5	4	3	5	4	5	4	3	5	5	4	4	3	4	5	4	4	5	4
123	3	4	3	2	5	3	3	4	3	3	4	3	3	5	4	4	3	4	5	3	4	4	3
124	5	5	4	4	5	4	4	5	4	5	4	4	5	5	5	4	4	4	5	4	4	5	5
125	1	3	2	2	4	2	2	3	2	4	4	2	3	4	3	2	1	4	5	2	2	2	1
126	4	4	3	4	5	5	4	5	3	4	4	3	4	5	4	4	5	5	5	3	4	5	4
127	2	3	3	3	5	3	2	4	2	4	4	2	4	5	3	3	2	4	4	2	3	5	2
128	5	4	3	4	4	3	3	5	4	5	5	4	5	4	4	3	3	4	5	4	3	5	3
129	3	4	3	3	4	2	2	4	3	5	4	3	4	4	4	5	3	4	4	3	5	5	5
130	5	4	2	2	4	3	3	4	3	4	4	3	5	4	4	4	3	4	5	3	4	5	4
131	1	3	2	2	5	2	2	3	2	3	4	1	3	5	3	2	3	4	3	2	2	2	1
132	5	4	4	4	5	3	3	4	3	3	4	3	4	5	4	5	4	4	5	3	5	5	4

Anexo 5. Matriz de Consistencia

Título: “VIOLENCIA DE PAREJA Y DEPENDENCIA EMOCIONAL EN USUARIAS QUE ACUDEN A UN CENTRO DE SALUD”, 2021

AUTOR: BR. HUBERT SINCHE LEDESMA

PROBLEMA	OBJETIVOS	HIPOTESIS	VARIABLES	METODOLOGIA
PROBLEMA GENERAL ¿Qué relación existe entre violencia de pareja y dependencia emocional en usuarias que acuden a un centro de salud, 2021?	OBJETIVO GENERAL Determinar la relación entre violencia de pareja y dependencia emocional en usuarias que acuden a un centro de salud, 2021.	HIPOTESIS GENERAL Existe una relación directa y significativa entre violencia de pareja y dependencia emocional en usuarias que acuden a un centro de salud, 2021.	VARIABLE 1 VIOLENCIA DE PAREJA Dimensiones • Violencia física • Violencia psicológica	Tipo de investigación La investigación es de tipo “Básico o Fundamental” Método general Método científico Métodos específicos Método inductivo, método deductivo Diseño de investigación No experimental, correlacional de corte transversal
PROBLEMA ESPECIFICOS ¿Qué relación existe entre violencia de pareja y miedo a la soledad en usuarias que acuden a un centro de salud, 2021?	OBJETIVOS ESPECIFICOS Determinar la relación entre violencia de pareja y miedo a la soledad en usuarias que acuden a un centro de salud, 2021	HIPOTESIS ESPECIFICOS Existe una relación directa y significativa entre violencia de pareja y miedo a la soledad en usuarias que acuden a un centro de salud, 2021	VARIABLE 2 DEPENDENCIA EMOCIONAL Dimensiones • Miedo a la soledad • Miedo a la ruptura	 <p style="text-align: center;"> $\begin{array}{c} \nearrow O_1 \\ \rightarrow r \\ \searrow O_2 \end{array}$ </p>
 ¿Qué relación existe entre violencia de pareja y miedo a la ruptura en usuarias que acuden a un centro de salud, 2021?	 Determinar la relación entre violencia de pareja y miedo a la ruptura en usuarias que acuden a un centro de salud, 2021	 Existe una relación directa y significativa entre violencia de pareja y miedo a la ruptura en usuarias que acuden a un centro de salud, 2021		
 ¿Qué relación existe entre violencia de pareja y ansiedad y separación en usuarias que acuden a un centro de salud, 2021?	 Determinar la relación entre violencia de pareja y ansiedad y separación en usuarias que acuden a un centro de salud, 2021	 Existe una relación directa y significativa entre la violencia de pareja y la ansiedad y separación en usuarias que acuden a un centro de salud, 2021		

Donde:
M = Muestra conformada por 200 usuarias

usuarias que acuden a un centro de salud, 2021?	usuarias que acuden a un centro de salud, 2021	acuden a un centro de salud, 2021	<ul style="list-style-type: none"> • Ansiedad separación 	y	O1 = Se observa la variable 1: Violencia de pareja
¿Qué relación existe entre violencia de pareja y expresión afectiva de la pareja en usuarias que acuden a un centro de salud, 2021?	Determinar la relación que existe entre violencia de pareja y expresión afectiva de la pareja en usuarias que acuden a un centro de salud, 2021	Existe una relación directa y significativa entre violencia de pareja y expresión afectiva de la pareja en usuarias que acuden a un centro de salud, 2021	<ul style="list-style-type: none"> • Expresión afectiva de la pareja 		r = correlación
¿Qué relación existe entre violencia de pareja y modificación de planes en usuarias que acuden a un centro de salud, 2021?	Determinar la relación que existe entre violencia de pareja y modificación de planes en usuarias que acuden a un centro de salud, 2021	Existe una relación directa y significativa entre violencia de pareja y modificación de planes en usuarias que acuden a un centro de salud, 2021	<ul style="list-style-type: none"> • Modificación planes 	de	O2 = Se observa la variable 2: Dependencia emocional
¿Qué relación existe entre violencia de pareja y búsqueda de atención en usuarias que acuden a un centro de salud, 2021?	Determinar la relación que existe entre violencia de pareja y búsqueda de atención en usuarias que acuden a un centro de salud, 2021	Existe una relación directa y significativa entre violencia de pareja y búsqueda de atención en usuarias que acuden a un centro de salud, 2021	<ul style="list-style-type: none"> • Búsqueda atención 	de	Población En esta investigación se tendrá la población como objeto de estudio que está conformada por 200 usuarias que acuden al Centro de Salud.
¿Qué relación existe entre violencia de pareja y búsqueda de atención en usuarias que acuden a un centro de salud, 2021?	Determinar la relación que existe entre violencia de pareja y búsqueda de atención en usuarias que acuden a un centro de salud, 2021	Existe una relación directa y significativa entre violencia de pareja y búsqueda de atención en usuarias que acuden a un centro de salud, 2021	<ul style="list-style-type: none"> • Expresión limite 		Muestra Estará conformada por 132 usuarias que acuden al Centro de Salud objeto de estudio en Huancavelica.
¿Qué relación existe entre violencia de pareja y expresión limite en usuarias que acuden a un centro de salud, 2021?	Determinar la relación que existe entre violencia de pareja y expresión limite en usuarias que acuden a un centro de salud, 2021	Existe una relación directa y significativa entre violencia de pareja y expresión limite en usuarias que acuden a un centro de salud, 2021			TECNICA DE MUESTREO Muestreo probabilístico
					Técnicas e instrumentos de recolección de datos
					Técnica: Encuesta
					Instrumento : cuestionario

Anexo 6. Cuadro de Correlación

R	Correlación
0	Correlación nula
0.1 a 0.49	Correlación directa débil
0.5 a 0.79	Correlación directa moderada
0.8 a 0.9	Correlación directa alta
1	Correlación directa perfecta
-0.1 a -0.49	Correlación inversa débil
-0.5 a -0.79	Correlación inversa moderada
-0.8 a -0.9	Correlación inversa alta
-1	Correlación inversa perfecta

Anexo 7. Baremos

VARIABLE 1 Violencia de pareja

ESCALA	NIVELES	D1	D2	V1
1	NUNCA	0-4	0-12	0-17
2	CASI NUNCA	5-8	13-25	18-34
3	A VECES	9-12	26-38	35-51
4	CASI SIEMPRE	13-16	39-51	52-67
5	SIEMPRE	17-20	52-64	68-8
MAXIMO		20	64	84
MÍNIMO		0	0	0

VARIABLE 2: Dependencia emocional

ESCALA	NIVELES	D1	D2	D3	D4	D5	D6	D7	V2
1	COMPLETAMENTE FALSO	3-5	3-5	4-7	4-7	4-7	2-3	3-5	23-41
2	LA MAYOR PARTE FALSO	6-8	6-8	8-10	8-10	8-10	4-5	6-8	42-60
3	LIGERAMENTE MÁS VERDADERO QUE FALSO	9-10	9-10	11-14	11-14	11-14	6-7	9-10	61-78
4	MODERADAMENTE VERDADERO	11-13	11-13	15-17	15-17	15-17	8-9	11-13	79-97
5	LA MAYOR PARTE VERDADERO	14-15	14-15	18-20	18-20	18-20	10	14-15	98-115
MAXIMO		15	15	20	20	20	10	15	115
MÍNIMO		3	3	4	4	4	2	3	23