

UNIVERSIDAD CATÓLICA DE TRUJILLO
“BENEDICTO XVI”
ESCUELA DE POSGRADO
MAESTRÍA EN AUDITORÍA Y GESTIÓN PÚBLICA



**PRESUPUESTO POR RESULTADOS Y SU RELACIÓN EN LA
CALIDAD DEL GASTO DE UN MUNICIPIO DISTRITAL DE
PIURA 2025**

**TESIS PARA OBTENER EL GRADO ACADÉMICO DE
MAESTRO EN AUDITORÍA Y GESTIÓN PÚBLICA**

AUTOR

Br. Chinguel Cruz, Edilbrando

<https://orcid.org/0009-0009-8227-821X>

ASESORA

Dra. Ramírez Lau, Sandra Cecilia

<https://orcid.org/0000-0002-6970-2778>

LÍNEA DE INVESTIGACIÓN

Administración y operación de las instituciones públicas

TRUJILLO - PERÚ

2026

DECLARATORIA DE ORIGINALIDAD

Señor Director de la Escuela de Posgrado:

Yo, Dra. Sandra Cecilia Ramírez Lau con DNI N° 18100336, como asesora del trabajo de investigación titulado “PRESUPUESTO POR RESULTADOS Y SU RELACIÓN EN LA CALIDAD DEL GASTO DE UN MUNICIPIO DISTRITAL DE PIURA 2025”, desarrollado por el egresado Edilbrando Chinguel Cruz con DNI N° 44095723 del Programa de maestría en AUDITORÍA Y GESTIÓN PÚBLICA; considero que dicho trabajo reúne las condiciones técnicas y científicas, las cuales están alineadas a las normas establecidas en el Reglamento de Estudiantes y de Grados y Títulos de la Universidad Católica de Trujillo Benedicto XVI y en la normativa para la presentación de trabajos de titulación de la Escuela de Posgrado. Por tanto, autorizo la presentación del mismo ante el organismo pertinente para que sea sometido a evaluación por los jurados designados por la mencionada escuela.



Dra. Sandra Cecilia Ramírez Lau

AUTORIDADES UNIVERSITARIAS

EXCMO. MONS. GILBERTO ALFREDO VIZCARRA MORI, S.J.

Arzobispo Metropolitano de Trujillo

Gran Canciller

Universidad Católica de Trujillo “Benedicto XVI”

DR. MARCOANTONIO PACHERRES TORREJÓN

Rector de la Universidad Católica de Trujillo “Benedicto XVI”

DRA. SILVIA ANA VALVERDE ZAVALA

Vicerrectora Académica

DRA. GINA GENARA ZAVALA ESPEJO

Vicerrectora de Investigación

DR. LUIS ORLANDO MIRANDA DÍAZ

Director de la Escuela de Posgrado

DRA. TERESA SOFÍA REATEGUI MARÍN

Secretaria General

DEDICATORIA

Le dedico este proyecto con un amor enorme y una gratitud eterna a mis padres, debido a su labor incesante, su asistencia permanente y su modelo de conducta y persistencia además por brindarme siempre palabras de aliento y acompañarme en cada etapa de este camino académico

También este trabajo lo dedico a mi universidad de origen, la universidad que me educó no solo en lo profesional, sino también en lo humano. A todos los docentes que, con el mismo compromiso y la misma vocación, plantaron en mi corazón el anhelo de continuar aprendiendo y haciendo parte del progreso de mi comunidad.

Edilbrando Chinguel Cruz

AGRADECIMIENTO

Agradezco, en primer lugar, a Dios por darme la fortaleza y claridad necesarias para culminar esta etapa tan importante de mi vida.

A mis padres y familiares, por ser mi pilar, por creer en mí aún en los momentos más difíciles, y por acompañarme con paciencia y cariño a lo largo de este proceso académico. Expreso mi sincero agradecimiento a la universidad y a cada uno de los docentes que guiaron mi formación profesional con dedicación, exigencia y sabiduría. Gracias por las enseñanzas y por inculcarme el valor del conocimiento con propósito.

Agradezco también a las autoridades y trabajadores de un Municipio Distrital de Piura, por abrirme las puertas institucionales y facilitar el desarrollo de este estudio. Su participación y disposición fueron fundamentales para el cumplimiento de los objetivos de la investigación.

A todos quienes, de manera directa o indirecta, fueron parte de este logro, les extiendo mi más profundo agradecimiento.

Edilbrando Chinguel Cruz

DECLARATORIA DE AUTENTICIDAD

Yo, **Edilbrando Chinguel Cruz** con **DNI N.º 44095723**, egresado del **Programa de maestría en AUDITORÍA Y GESTIÓN PÚBLICA** de la **Universidad Católica de Trujillo “Benedicto XVI”**, doy fe de que he seguido rigurosamente los procedimientos académicos y administrativos establecidos por la **Escuela de Posgrado** para la elaboración y sustentación del informe de tesis titulado: **“PRESUPUESTO POR RESULTADOS Y SU RELACIÓN EN LA CALIDAD DEL GASTO DE UN MUNICIPIO DISTRITAL DE PIURA 2025”**, el cual consta de un total de **54 páginas**, incluyendo tablas y figuras y **44 páginas de anexos**.

Dejo constancia de la **originalidad y autenticidad** de la mencionada investigación y declaro, bajo juramento y en cumplimiento de los principios éticos, que el contenido del documento es **de mi exclusiva autoría** en cuanto a redacción, organización, metodología y diagramación. Asimismo, garantizo que los fundamentos teóricos están debidamente sustentados en fuentes bibliográficas, asumiendo la responsabilidad de cualquier omisión involuntaria en la citación de autores.

En este sentido, declaro que el uso de herramientas de inteligencia artificial en el presente trabajo se ha limitado exclusivamente a la mejora de la redacción y corrección de errores gramaticales y sintácticos, sin que ello haya influido en la generación del contenido, análisis o interpretación de los resultados de la investigación.

Del mismo modo, reconozco que cualquier vulneración a los derechos de autor derivada del presente trabajo será de mi exclusiva responsabilidad, asumiendo las consecuencias académicas y legales que pudieran derivarse conforme a la normativa vigente.

El autor



Br. Edilbrando Chinguel Cruz

DNI N°44095723

ÍNDICE

DECLARATORIA DE ORIGINALIDAD	2
AUTORIDADES UNIVERSITARIAS.....	3
DEDICATORIA.....	4
AGRADECIMIENTO	5
DECLARATORIA DE AUTENTICIDAD.....	6
ÍNDICE.....	7
ÍNDICE DE TABLAS.....	8
ÍNDICE DE FIGURAS	9
RESUMEN	10
ABSTRACT	11
I. INTRODUCCIÓN	12
II. METODOLOGÍA	26
2.1 Enfoque, tipo	26
2.2 Diseño de investigación	26
2.3 Población, muestra	27
2.4 Técnicas e instrumentos de recojo de datos	28
2.5 Técnica de procesamiento y análisis de datos	29
2.6 Aspectos éticos en investigación.....	30
III. RESULTADOS	32
IV. DISCUSIÓN.....	44
V. CONCLUSIONES	48
VI. RECOMENDACIONES	49
VII. REFERENCIAS BIBLIOGRÁFICAS.....	50
ANEXOS	55

ÍNDICE DE TABLAS

Tabla 1 Ejecución presupuestal 2019-2024.....	14
Tabla 2 Presupuesto por programa presupuestal del año 2025	15
Tabla 3 Validez de los instrumentos.....	29
Tabla 4 Fiabilidad de los instrumentos.....	29
Tabla 5 Niveles de Presupuesto por resultados	32
Tabla 6 Niveles de la dimensión Recursos Asignados	33
Tabla 7 Niveles de la dimensión Programas Presupuestales	34
Tabla 8 Niveles de la dimensión Toma de Decisiones	35
Tabla 9 Niveles de la variable calidad del gasto	36
Tabla 10 Niveles de la dimensión eficacia	37
Tabla 11 Niveles de la dimensión Eficiencia	38
Tabla 12 Niveles de la dimensión Transparencia	39
Tabla 13 Prueba de normalidad de las variables y dimensiones	40
Tabla 14 Reporte de correlación entre presupuesto por resultados y la calidad de gasto	40
Tabla 15 Reporte de correlación entre recursos asignados y la calidad de gasto	41
Tabla 16 Reporte de correlación entre programas presupuestales y la calidad de gasto	42
Tabla 17 Reporte de correlación entre la toma de decisiones y la calidad de gasto.....	42

ÍNDICE DE FIGURAS

Figura 1 Niveles de Presupuesto por resultados	32
Figura 2 Niveles de la dimensión Recursos Asignados.....	33
Figura 3 Niveles de la dimensión Programas Presupuestales.....	34
Figura 4 Niveles de la dimensión Toma de Decisiones.....	35
Figura 5 Niveles de la variable calidad del gasto	36
Figura 6 Niveles de la dimensión eficacia.....	37
Figura 7 Niveles de la dimensión Eficiencia	38
Figura 8 Niveles de la dimensión Transparencia.....	39

RESUMEN

El objetivo general de esta investigación fue determinar la relación entre el Presupuesto por Resultados (PpR) y la calidad del gasto en un Municipio Distrital de Piura durante el año 2025. Para alcanzar este propósito, se aplicó una metodología cuantitativa, con un diseño no experimental, de tipo correlacional y transversal. La población estuvo conformada por trabajadores del municipio, aplicándose un cuestionario estructurado a una muestra de 181 participantes, cuya confiabilidad fue validada mediante el coeficiente Alfa de Cronbach. Los resultados obtenidos mediante la prueba estadística Rho de Spearman evidenciaron relaciones altamente significativas entre las variables. Se encontró un coeficiente de correlación de 0.885 entre el Presupuesto por Resultados y la calidad del gasto, así como relaciones muy altas entre sus dimensiones específicas: recursos asignados (0.865), programas presupuestales (0.899) y toma de decisiones (0.885), todas con un nivel de significancia de 0.000. Como conclusión principal, se determinó que existe una relación directa muy alta y estadísticamente significativa entre la aplicación del Presupuesto por Resultados (PpR) y la calidad del gasto en un Municipio Distrital de Piura, periodo 2025. Además, se recomienda mejorar la planificación presupuestaria mediante herramientas de diagnóstico técnico y priorización, rediseñar los programas presupuestales con base en objetivos estratégicos locales, y fortalecer las capacidades del personal en análisis de datos, evaluación de desempeño y toma de decisiones informada, ética y participativa.

Palabras clave: Presupuesto por Resultados, calidad del gasto, gestión pública, planificación presupuestaria, toma de decisiones.

ABSTRACT

The general objective of this research was to determine the relationship between Results-Based Budgeting (RBB) and the quality of public spending in a District Municipality of Piura in 2025. To achieve this purpose, a quantitative methodology was applied, with a non-experimental, correlational, and cross-sectional design. The population consisted of municipal employees, and a structured questionnaire was administered to a sample of 181 participants. The instrument's reliability was validated using the Cronbach's Alpha coefficient. The results obtained through the Spearman's Rho correlation test showed highly significant relationships between the variables. A correlation coefficient of 0.885 was found between Results-Based Budgeting and the quality of spending, as well as strong relationships with its specific dimensions: allocated resources (0.865), budgetary programs (0.899), and decision-making (0.885), all with a significance level of 0.000. The main conclusion is that the effective implementation of Results-Based Budgeting contributes directly to improving the quality of public spending by enabling more efficient, results-oriented, and evidence-based management, which positively impacts the delivery of public goods and services. In addition, it is recommended to improve budget planning through technical diagnostic and prioritization tools, redesign budget programs based on local strategic objectives, and strengthen staff capacities in data analysis, performance evaluation, and informed, ethical, and participatory decision-making.

Keywords: Results-Based Budgeting, quality of spending, public management, budget planning, decision-making.

Anexo 9: Reporte de Turnitin

Edilbrando CHINGUEL CRUZ

CHINGUEL CRUZ, EDILBRANDO

 FASE INFORME 2026

Detalles del documento

Identificador de la entrega

trn:oid:::3117:557583152

Fecha de entrega

16 feb 2026, 16:31 GMT-5

Fecha de descarga

16 feb 2026, 16:43 GMT-5

Nombre del archivo

CHINGUEL CRUZ, EDILBRANDO.docx

Tamaño del archivo

1.8 MB

98 páginas

16.421 palabras

95.002 caracteres




20% Similitud general

El total combinado de todas las coincidencias, incluidas las fuentes superpuestas, para ca...

Filtrado desde el informe

- ▶ Bibliografía
- ▶ Texto citado
- ▶ Texto mencionado
- ▶ Coincidencias menores (menos de 10 palabras)

Fuentes principales

- 16%  Fuentes de Internet
- 8%  Publicaciones
- 16%  Trabajos entregados (trabajos del estudiante)




Marcas de integridad

N.º de alertas de integridad para revisión

Los algoritmos de nuestro sistema analizan un documento en profundidad para buscar inconsistencias que permitirían distinguirlo de una entrega normal. Si advertimos algo extraño, lo marcamos como una alerta para que pueda revisarlo.

Una marca de alerta no es necesariamente un indicador de problemas. Sin embargo, recomendamos que preste atención y la revise.

Fuentes principales

- 16%  Fuentes de Internet
- 8%  Publicaciones
- 16%  Trabajos entregados (trabajos del estudiante)

Fuentes principales

Las fuentes con el mayor número de coincidencias dentro de la entrega. Las fuentes superpuestas no se mostrarán.

1	Internet		
hdl.handle.net			5%
2	Trabajos del estudiante		
Universidad Católica de Trujillo on 2026-02-06			2%
3	Internet		
repositorio.upla.edu.pe			1%
4	Trabajos del estudiante		
POSGRADO on 2025-09-10			<1%
5	Internet		
repositorio.ucv.edu.pe			<1%
6	Trabajos del estudiante		
American Public University System on 2023-12-17			<1%
7	Trabajos del estudiante		
Universidad Nacional de Huancavelca on 2026-02-12			<1%

Anexo 10: Reporte de escritura de inteligencia artificial

Edilbrando CHINGUEL CRUZ

CHINGUEL CRUZ, EDILBRANDO

 FASE INFORME 2026

Detalles del documento

Identificador de la entrega

trn:oid:::3117:557583152

Fecha de entrega

16 feb 2026, 16:31 GMT-5

Fecha de descarga

16 feb 2026, 16:44 GMT-5

Nombre del archivo

CHINGUEL CRUZ, EDILBRANDO.docx

Tamaño del archivo

1.8 MB

98 páginas

16.421 palabras

95.002 caracteres

*% detectado como IA

La detección de IA incluye la posibilidad de que haya falsos positivos. Aunque cierto texto en esta entrega se generó probablemente con IA, los puntajes inferiores al umbral del 20 % no aparecen porque tienen una mayor probabilidad de falsos positivos.

Precaución: Se necesita revisión.

Es esencial comprender los límites de la detección de IA antes de tomar decisiones acerca del trabajo del estudiante. Te alentamos a obtener más información acerca de las funciones de detección de IA de Turnitin antes de usar la herramienta.

Aviso legal

Nuestra evaluación de escritura con IA está diseñada para ayudar a los académicos a identificar texto que podrían haberse preparado mediante una herramienta de IA generativa. Es posible que nuestra evaluación de escritura con IA no siempre sea precisa (existe la posibilidad de que identifique erróneamente redacciones probablemente generadas por humanos como generadas por IA, y redacciones probablemente generadas por IA como generadas por humanos), por lo que no debe usarse como único fundamento para aplicar sanciones a un estudiante. Para determinar si es un caso de deshonestidad académica, se necesita de un escrutinio mayor y el juicio humano, junto con la aplicación de las políticas académicas específicas de la organización.

Preguntas frecuentes

¿Cómo debería interpretar los falsos positivos y el porcentaje de escritura con IA de Turnitin?

El porcentaje que se muestra en el reporte de escritura con IA es la cantidad del texto calificado en la entrega que el modelo de detección de escritura con IA de Turnitin determina se generó probablemente con IA desde un modelo de lenguaje de gran tamaño.

Los falsos positivos (que marcan incorrectamente alertas de texto escrito por humanos como generado con IA) son una posibilidad en los modelos de IA.

Los puntajes de detección de IA inferiores al 20 %, que no aparecen en reportes nuevos, tienen una mayor probabilidad de ser falsos positivos. Para reducir la probabilidad de malinterpretación, no se atribuye ningún puntaje o resaltado y se indican con un asterisco en el reporte (*%).

El porcentaje de escritura con IA no debe ser el único fundamento para determinar si ha ocurrido una mala conducta. El revisor/instructor debería usar el porcentaje como un medio para iniciar una conversación formativa con sus estudiantes o usarlo para examinar el ejercicio entregado según las políticas de la escuela.

¿Qué significa 'texto calificado'?

Nuestro modelo sólo procesa texto calificado en la forma de escritura de formato largo. La escritura de formato largo se refiere a los enunciados individuales en párrafos que constituyen una parte más grande del trabajo escrito, como un ensayo, una disertación, un artículo, etc. El texto calificado que se ha determinado que se generó probablemente con IA se resaltará en color cian en la entrega.

El texto no calificado, como viñetas, bibliografías comentadas, etc., no se procesará y puede crear disparidad entre los puntos destacados de la entrega y el porcentaje mostrado.

